

Rentenbank- Agrarbarometer

Befragungszeitraum Frühjahr 2024



Inhalt

01

Stimmungs-
index und
„Was ist neu?“

02

Aktuelle
wirtschaftliche
Situation

03

Wirtschaftliche
Situation in den
nächsten 2 bis
3 Jahren

04

Investitions-
absicht

05

Beurteilung der
betrieblichen
Liquidität

06

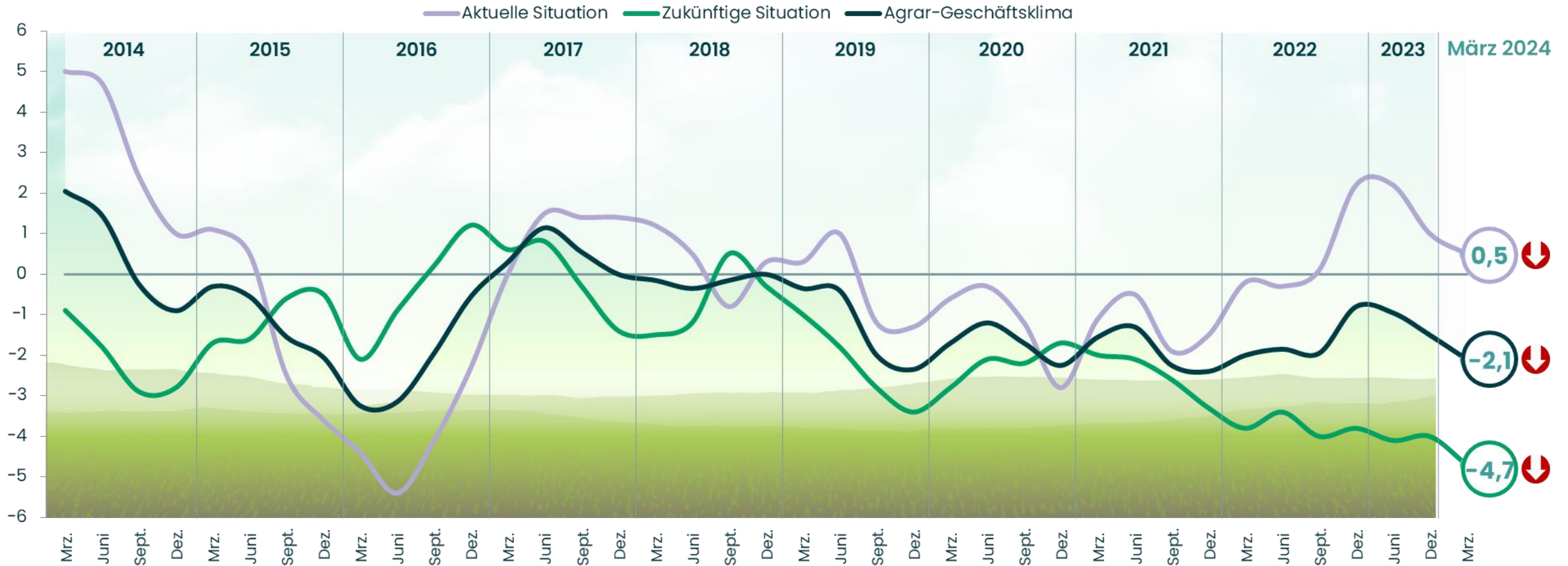
Betriebliche
Entwicklung



01

Stimmungsindex und
„Was ist neu?“

Rentenbank-Agrarbarometer: Das Agrar-Geschäftsklima sinkt nach einer Erholung 2023 auf das Niveau von 2021/2022.



Agrar-Geschäftsklima-Index: Rechnerischer Durchschnitt aus aktueller Situation und zukünftiger Situation

Was ist neu?

Das **Agrar-Geschäftsklima** sinkt auf -2,1 Punkte.

Seite 4

Die Einschätzung der **aktuellen wirtschaftlichen Lage** ist gesunken.

Kapitel 2

Die Einschätzung der **zukünftigen wirtschaftlichen Lage** in zwei bis drei Jahren ist gesunken.

Kapitel 3

56 % der Landwirte und 53 % der Lohnunternehmer wollen im kommenden Halbjahr **investieren**.

Kapitel 4

Was ist neu?

28% der Betriebe planen **Veränderungen** in ihren Betriebszweigen in den nächsten zwei bis drei Jahren...

Kapitel 6

... und 4% wollen ganz aufgeben.

Kapitel 6

Bei 35% der Betriebsleiter über 55 Jahren ist die **Hofnachfolge** noch nicht geklärt.

Kapitel 6

Knapp 2% der konventionellen Betriebe planen eine **Umstellung auf ökologische Landwirtschaft.**

Kapitel 6

Zur Methodik und Interpretation des Rentenbank-Agrarbarometers

- Das „Rentenbank-Agrarbarometer“ wird seit März 2024 vierteljährlich im Auftrag der Landwirtschaftlichen Rentenbank vom Marktforschungsunternehmen Kynetec erhoben und knüpft an das frühere „Konjunktur- und Investitionsbarometer Agrar“ an.
- In der Umfrage geht es u.a. um die Einschätzung der wirtschaftlichen Lage in der deutschen Landwirtschaft, um das Investitions- und Finanzierungsverhalten und um weitere Themen.
- Das Rentenbank-Agrarbarometer basiert auf der Auswertung einer Befragung von 1.000 Landwirten und 150 Lohnunternehmen in Deutschland. Als Grundlage dient eine repräsentative Stichprobe unter landwirtschaftlichen Haupterwerbsbetrieben hinsichtlich Betriebsart, konventioneller/ökologischer Bewirtschaftung, regionaler Verteilung und Größenklassen.
- Berichtet wird u.a. der Durchschnitt der Beurteilung der aktuellen Geschäftslage sowie der Geschäftserwartungen für die kommenden zwei bis drei Jahre jeweils als Punktwert.
- Hieraus wird als Mittelwert das Agrar-Geschäftsklima berechnet.
- Die Null-Linie stellt dabei eine neutrale Einschätzung dar. Werte im positiven Bereich bedeuten, dass die Anzahl der Optimisten überwiegt, während Werte im negativen Bereich auf eine im Durchschnitt pessimistische Einschätzung hinweisen.
- Abweichungen bei der Summenbildung (z.B. über oder unter 100 %) sind rundungsbedingt oder beruhen auf fehlenden Antworten.



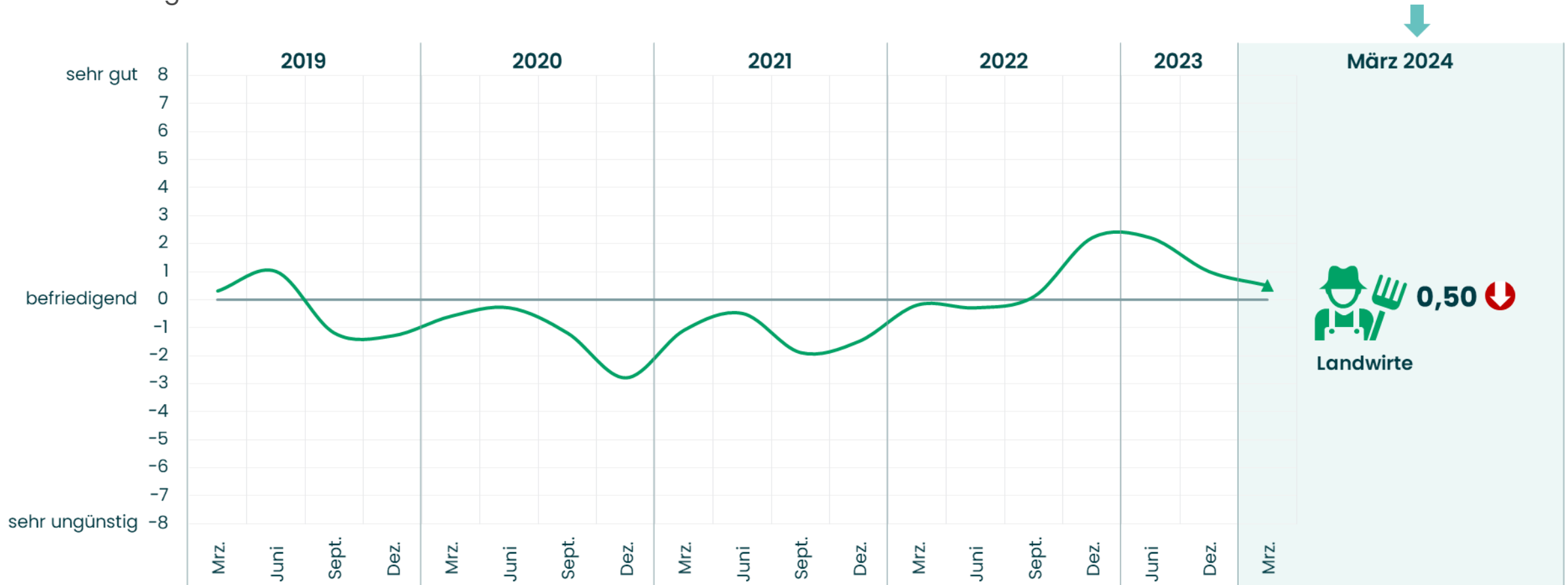
02

Aktuelle wirtschaftliche
Situation

LANDWIRTE

Landwirte bewerten ihre aktuelle wirtschaftliche Lage negativer als im Dezember 2023.

Beurteilung der aktuellen wirtschaftlichen Situation – Landwirte

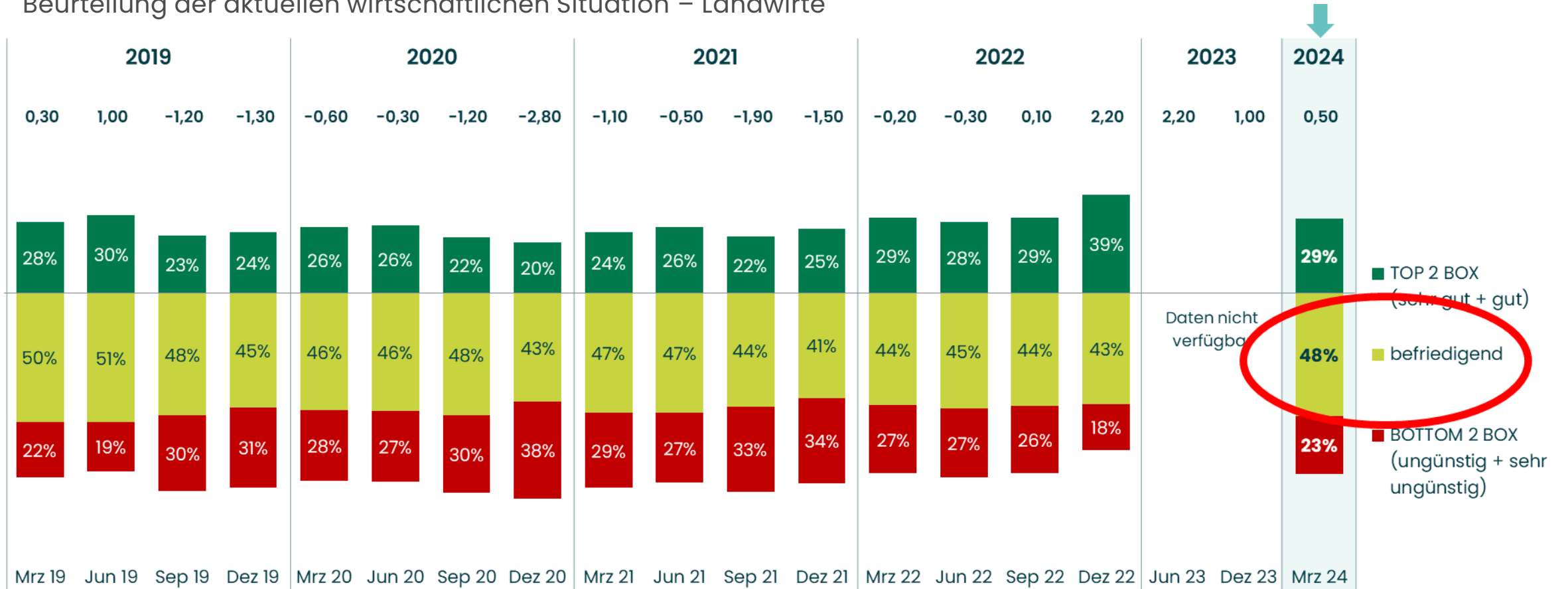


Basis: Alle befragten Landwirte (n=1039); Einfachantwort; gestützte Abfrage; dargestellt sind rechnerische Durchschnittswerte, gemittelt und mit 10 multipliziert

A15. Wie beurteilen Sie die aktuelle wirtschaftliche Situation Ihres Betriebes? Ist sie...

Fast die Hälfte der befragten Landwirte empfindet ihre aktuelle wirtschaftliche Situation als befriedigend.

Beurteilung der aktuellen wirtschaftlichen Situation – Landwirte

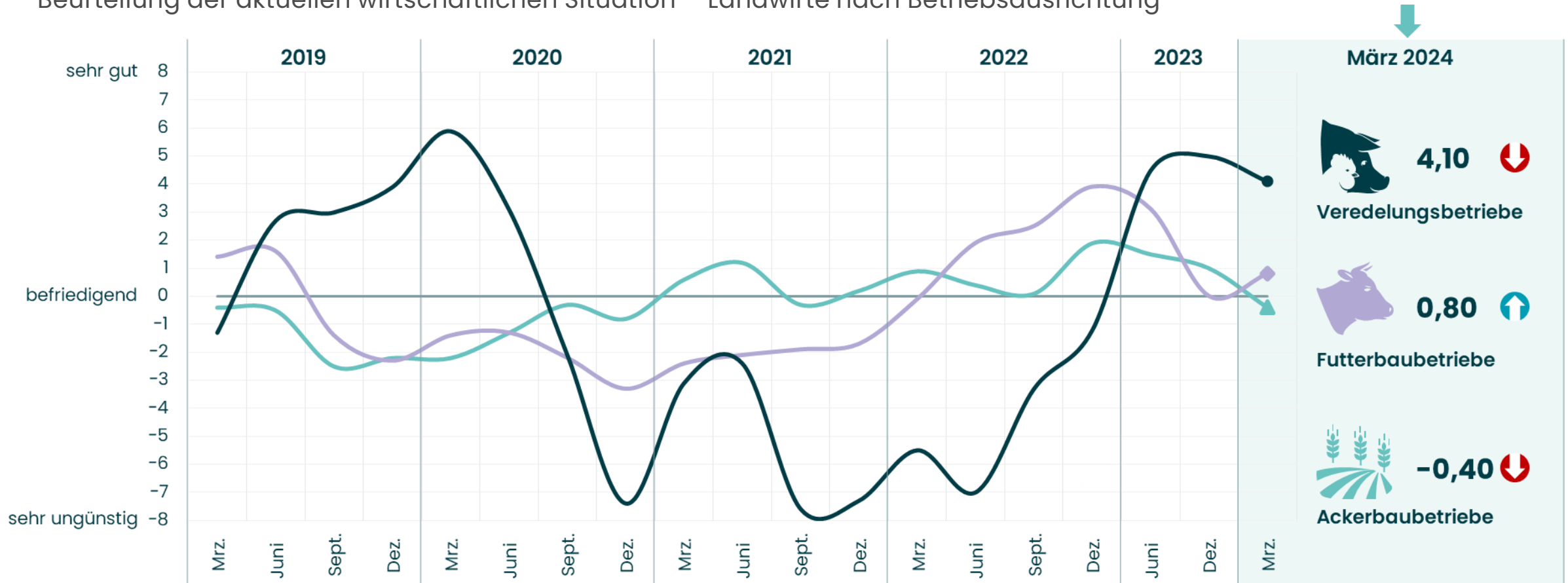


Basis: Alle befragten Landwirte (n=1039); Einfachantwort; gestützte Abfrage; dargestellt sind relative Häufigkeiten und rechnerische Durchschnittswerte, gemittelt und mit 10 multipliziert

A15. Wie beurteilen Sie die aktuelle wirtschaftliche Situation Ihres Betriebes? Ist sie...

Die Beurteilung der aktuellen wirtschaftlichen Situation hat sich seit Dezember 2023 nur wenig verändert, mit leichter Tendenz nach oben für Futterbaubetriebe.

Beurteilung der aktuellen wirtschaftlichen Situation – Landwirte nach Betriebsausrichtung

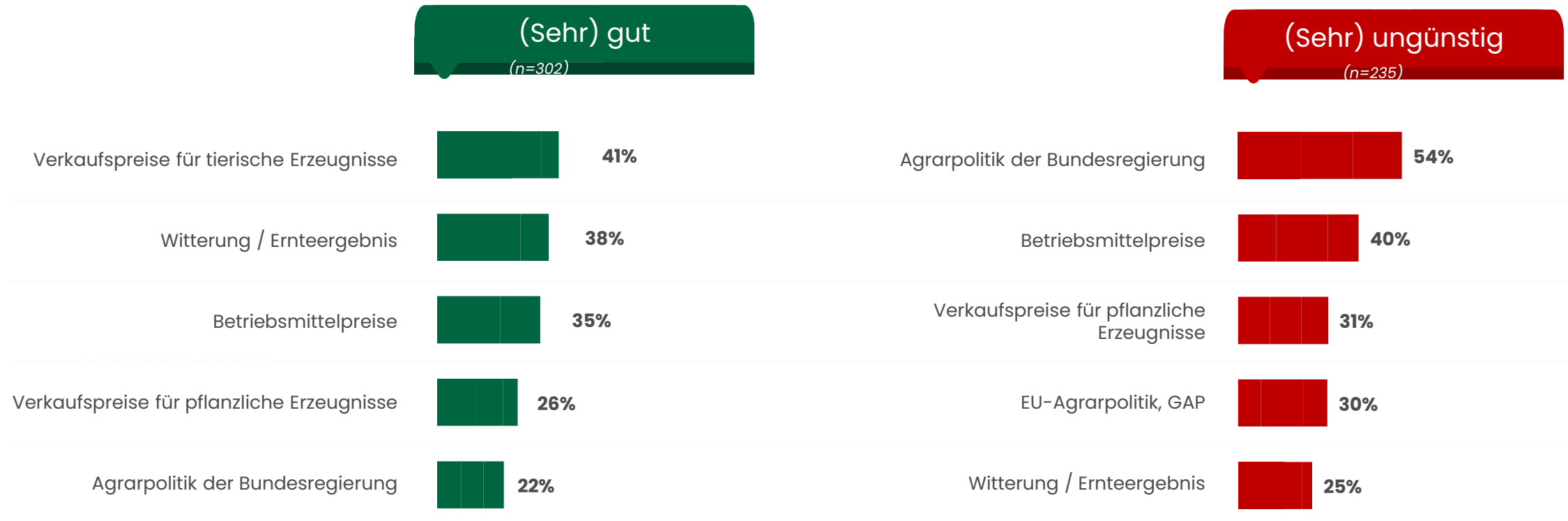


Basis: Alle befragten Landwirte (n=1039); Einfachantwort; gestützte Abfrage; dargestellt sind rechnerische Durchschnittswerte, gemittelt und mit 10 multipliziert

A15. Wie beurteilen Sie die aktuelle wirtschaftliche Situation Ihres Betriebes? Ist sie...

Negative Einschätzungen zur aktuellen Lage sind eher in der Agrarpolitik begründet, während gute Preise und Ernte positive Einschätzungen stützen.

Gründe für die Beurteilung der aktuellen wirtschaftlichen Situation – Landwirte



Basis: Alle befragten Landwirte (n=1039); maximal drei Antworten möglich; ungestützte Abfrage; dargestellt sind relative Häufigkeiten

A16. Was sind die drei wichtigsten Gründe für Ihre Einschätzung der aktuellen Situation?



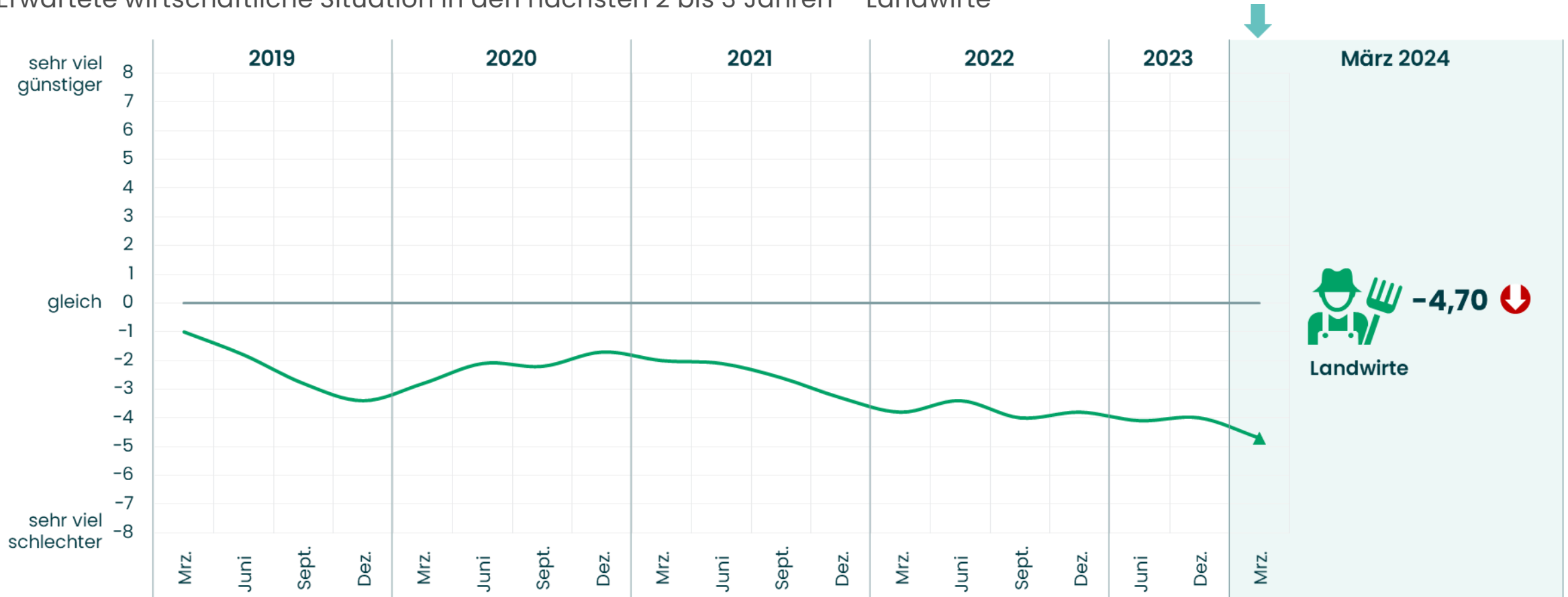
03

Wirtschaftliche Situation in
den nächsten 2 bis 3 Jahren

LANDWIRTE

Die Einschätzung von Landwirten zu ihrer zukünftigen wirtschaftlichen Lage sinkt seit dem Winter 2020 fast kontinuierlich.

Erwartete wirtschaftliche Situation in den nächsten 2 bis 3 Jahren – Landwirte

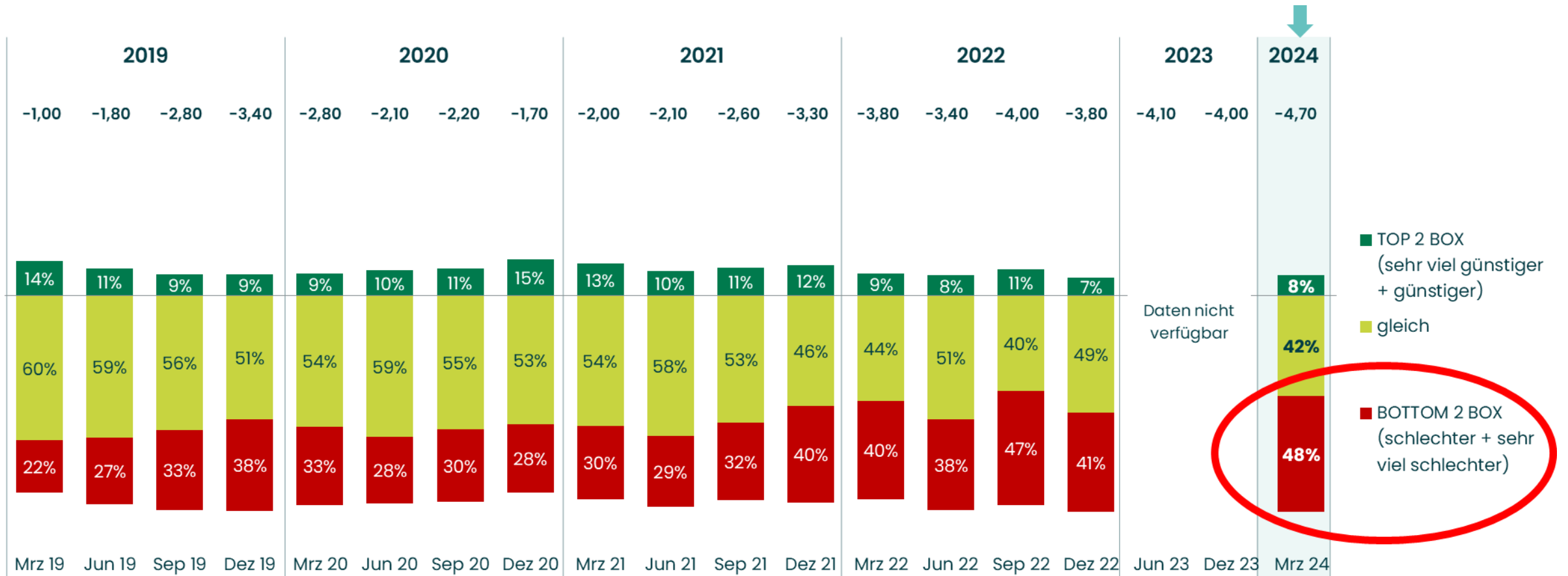


Basis: Alle befragten Landwirte (n=1039); Einfachantwort; gestützte Abfrage; dargestellt sind rechnerische Durchschnittswerte, gemittelt und mit 10 multipliziert

A17. Wie beurteilen Sie die wirtschaftliche Situation Ihres Betriebes für die nächsten 2 bis 3 Jahre gegenüber der aktuellen Situation? Wird sie...

Bei den Zukunftserwartungen steigt der Anteil der Pessimisten deutlich.

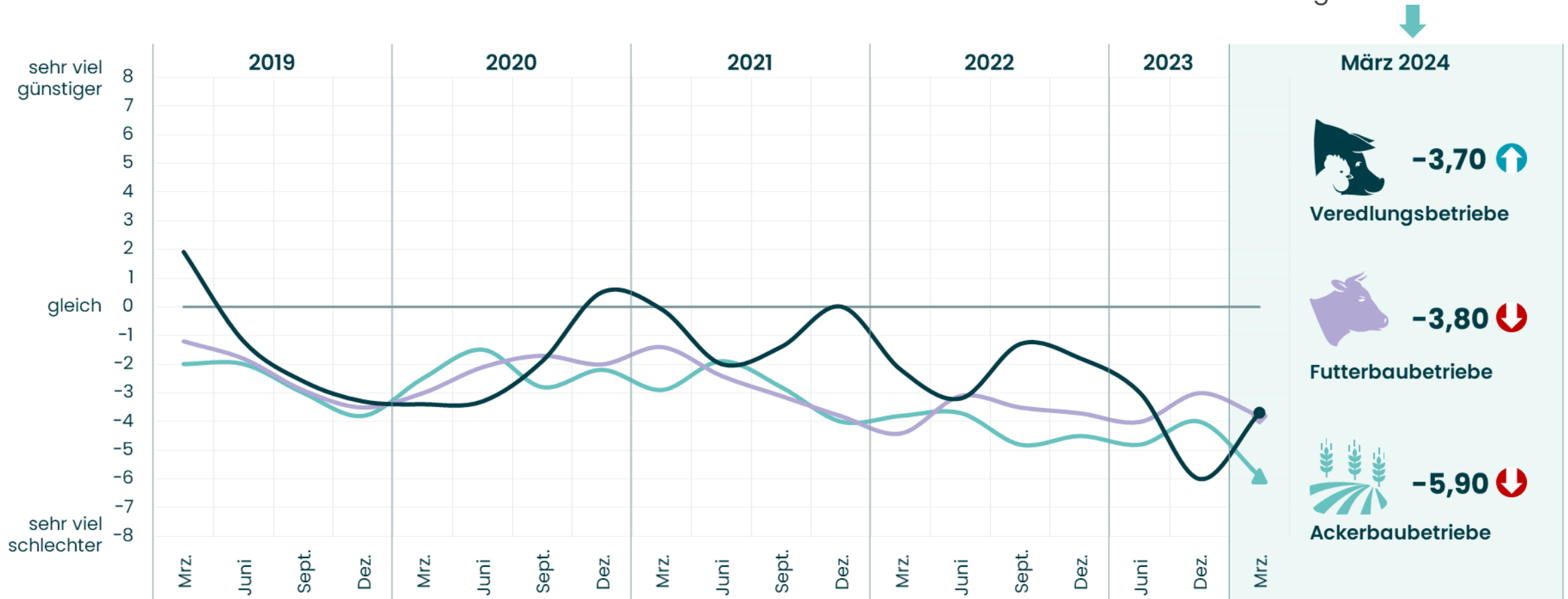
Erwartete wirtschaftliche Situation in den nächsten 2 bis 3 Jahren – Landwirte



Basis: Alle befragten Landwirte (n=1039); Einfachantwort; gestützte Abfrage; dargestellt sind relative Häufigkeiten und rechnerische Durchschnittswerte, gemittelt und mit 10 multipliziert
 A17. Wie beurteilen Sie die wirtschaftliche Situation Ihres Betriebes für die nächsten 2 bis 3 Jahre gegenüber der aktuellen Situation? Wird sie...

Bei den Veredlungsbetrieben haben sich die Erwartungen an die zukünftige Lage im Vergleich zum Winter erholt.

Erwartete wirtschaftliche Situation in den nächsten 2 bis 3 Jahren – Landwirte nach Betriebsausrichtung

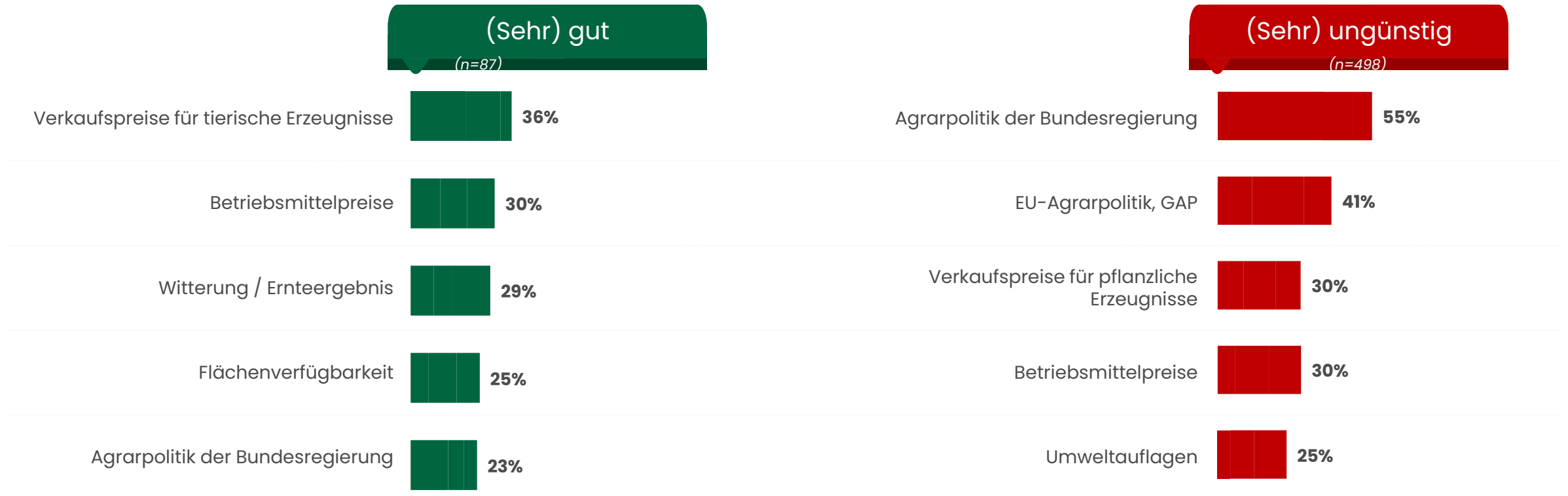


Basis: Alle befragten Landwirte (n=1039); Einfachantwort; gestützte Abfrage; dargestellt sind rechnerische Durchschnittswerte, gemittelt und mit 10 multipliziert

A17. Wie beurteilen Sie die wirtschaftliche Situation Ihres Betriebes für die nächsten 2 bis 3 Jahre gegenüber der aktuellen Situation? Wird sie... (x) A8. Handelt es sich bei Ihrem Betrieb um einen Betrieb mit dem Schwerpunkt...

Negative Erwartungen für die Zukunft liegen in der Agrarpolitik begründet, während gute Preise und Ernten positive Aussichten stützen.

Gründe für die Beurteilung der zukünftigen wirtschaftlichen Situation – Landwirte



Basis: Alle befragten Landwirte (n=1039); maximal drei Antworten möglich; ungestützte Abfrage; dargestellt sind relative Häufigkeiten

A18. Was sind die drei wichtigsten Gründe für Ihre Einschätzung der zukünftigen Situation? (x) A17. Wie beurteilen Sie die wirtschaftliche Situation Ihres Betriebes für die nächsten 2 bis 3 Jahre gegenüber der aktuellen Situation? Wird sie...



04

Investitionsabsichten

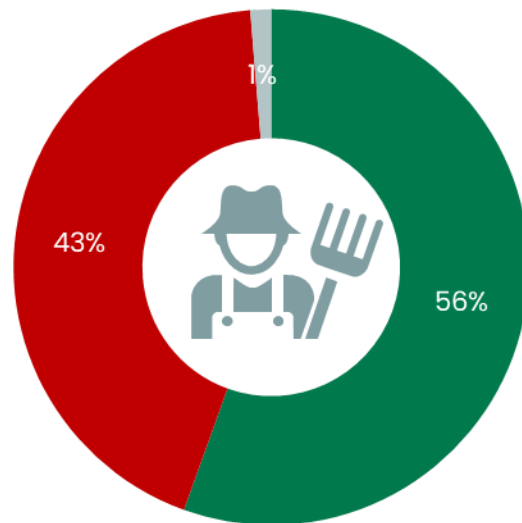
LANDWIRTE &
LOHNUNTERNEHMER

Mehr als die Hälfte der befragten Landwirte und Lohnunternehmer planen Investitionen bis September 2024.

Investitionsabsichten – Landwirte und Lohnunternehmer

Landwirte

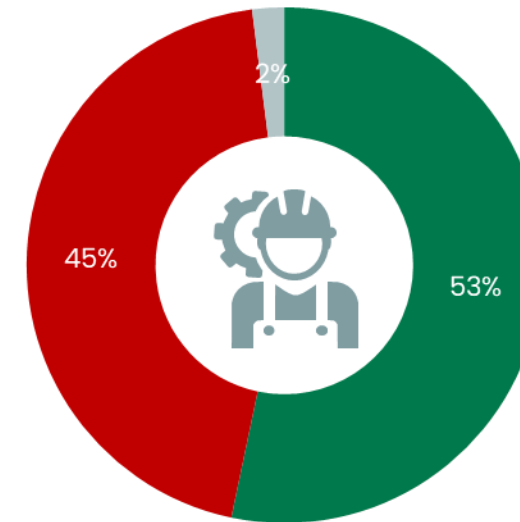
(n=1039)



- Investitionen geplant
- Keine Investitionen geplant
- Weiß nicht / keine Angabe

Lohnunternehmer

(n=150)



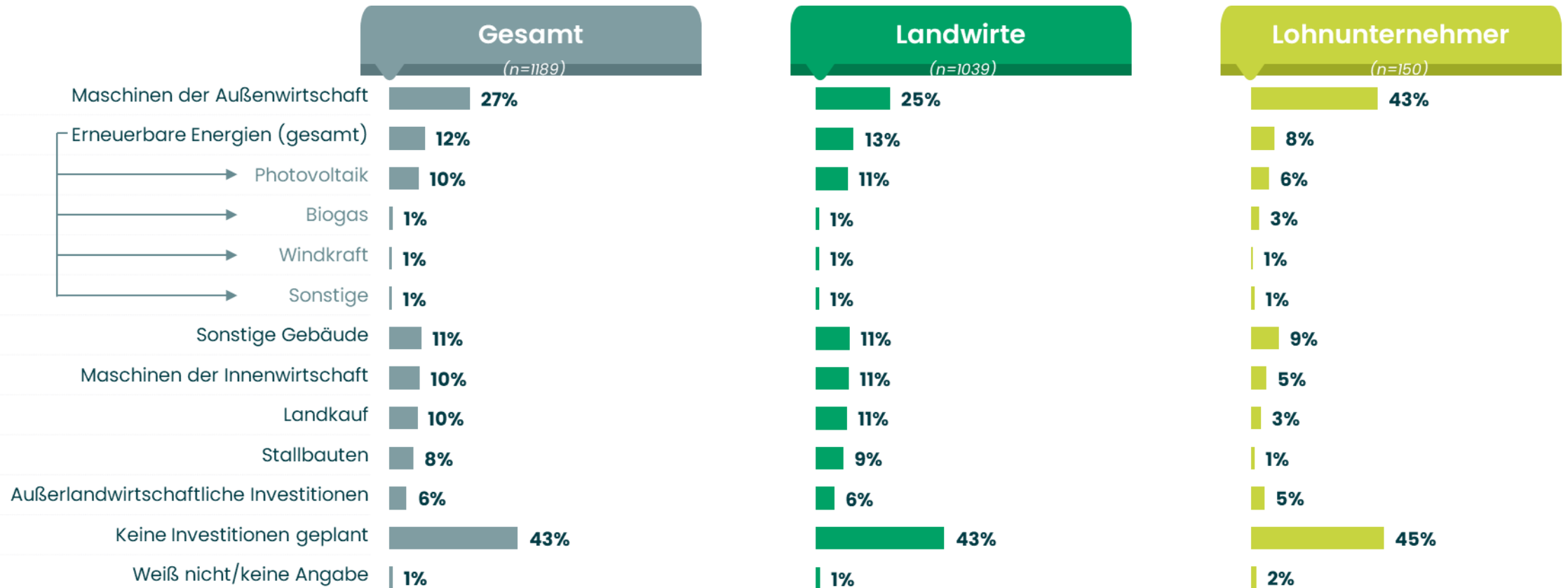
- Investitionen geplant
- Keine Investitionen geplant
- Weiß nicht / keine Angabe

Basis: Alle befragten Landwirte und Lohnunternehmer (n=1189); Mehrfachantwort; gestützte Abfrage; dargestellt sind relative Häufigkeiten;

A19. In welche der folgenden Bereiche planen Sie im nächsten halben Jahr (März bis September 2024) zu investieren? Mit Investieren meinen wir Neu- oder Gebrauchtkauf, Leasing, Neubau, Renovierung oder Modernisierung.

Die meisten Landwirte und Lohnunternehmer planen in Maschinen der Außenwirtschaft zu investieren.

Investitionsabsicht nach Investitionsbereichen – Landwirte und Lohnunternehmer



Basis: Alle befragten Landwirte und Lohnunternehmer (n=1189); Mehrfachantwort; gestützte Abfrage; dargestellt sind relative Häufigkeiten

A19. In welche der folgenden Bereiche planen Sie im nächsten halben Jahr (März bis September 2024) zu investieren? Mit Investieren meinen wir Neu- oder Gebrauchtkauf, Leasing, Neubau, Renovierung oder Modernisierung.



05

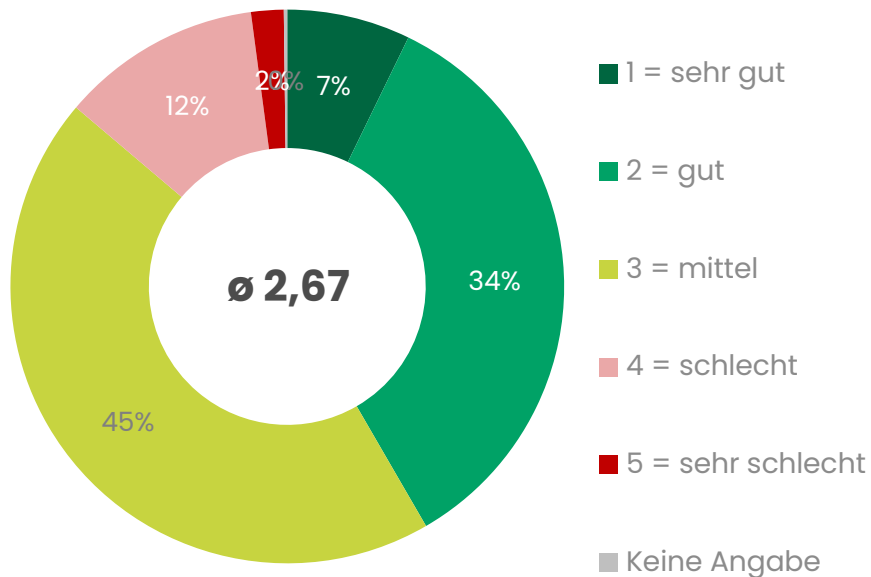
Beurteilung der betrieblichen
Liquidität

LANDWIRTE & LOHNUNTERNEHMER

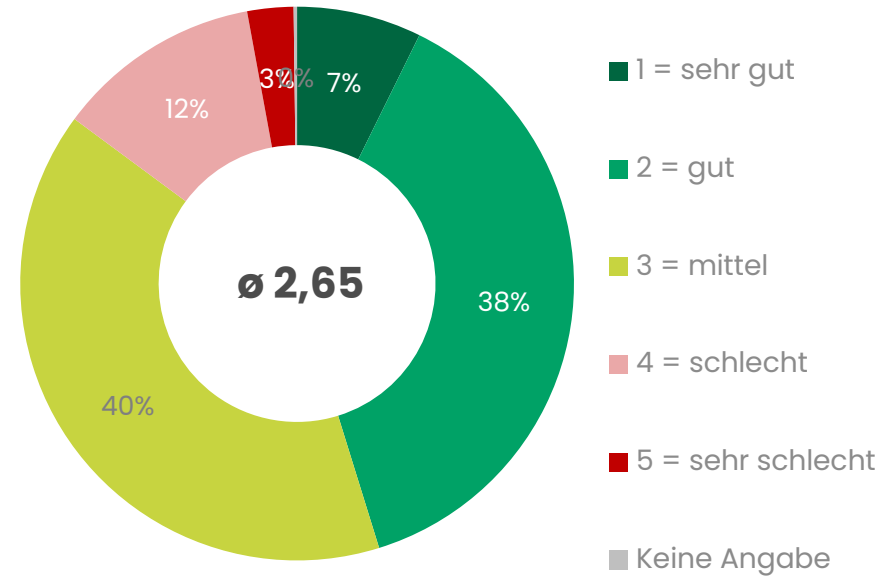
Landwirte und Lohnunternehmer bewerten ihre betriebliche Liquidität überwiegend als mittel.

Beurteilung der betrieblichen Liquidität – Landwirte und Lohnunternehmer

Landwirte (gesamt)



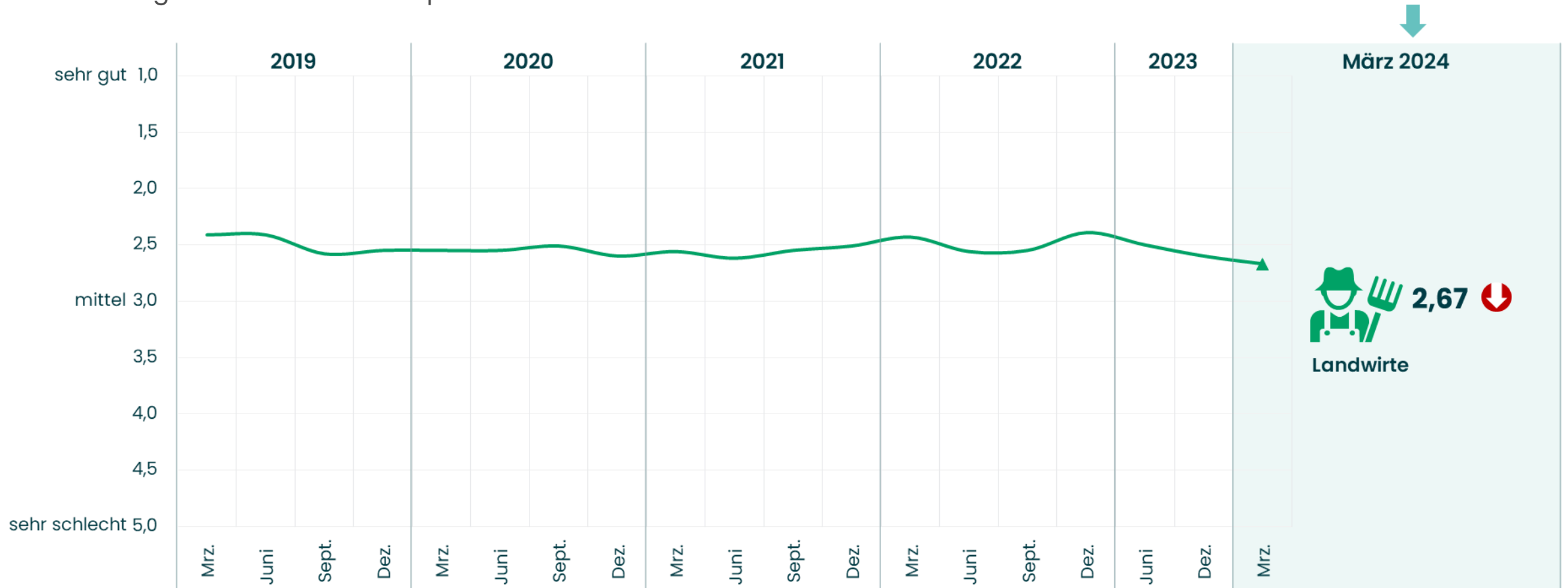
Lohnunternehmer (gesamt)



Basis: Alle befragten Landwirte (n=1039), alle befragten Lohnunternehmer (n=150); Einfachantwort; gestützte Abfrage; dargestellt sind relative Häufigkeiten und Durchschnittswerte
A22. Wie beurteilen Sie Ihre aktuelle betriebliche Liquidität? Ist sie...

Die Liquidität in den landwirtschaftlichen Unternehmen hat sich gegenüber Dezember 2023 leicht verschlechtert.

Beurteilung der betrieblichen Liquidität – Landwirte



Basis: Alle befragten Landwirte (n=1039); Einfachantwort; gestützte Abfrage; dargestellt sind Durchschnittswerte

A22. Wie beurteilen Sie Ihre aktuelle betriebliche Liquidität? Ist sie...



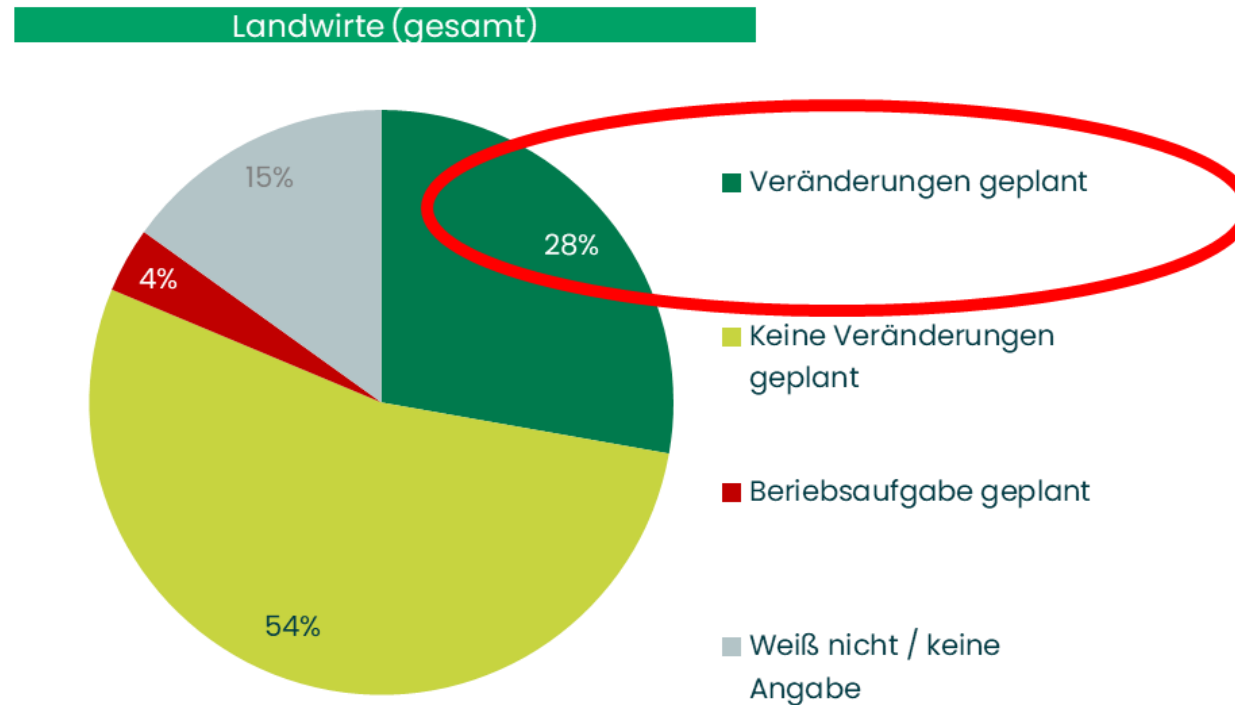
06

Betriebliche Entwicklung

LANDWIRTE

Planen Landwirte in den nächsten 2-3 Jahren Veränderungen der Betriebszweige?

Betriebliche Veränderungen – Landwirte

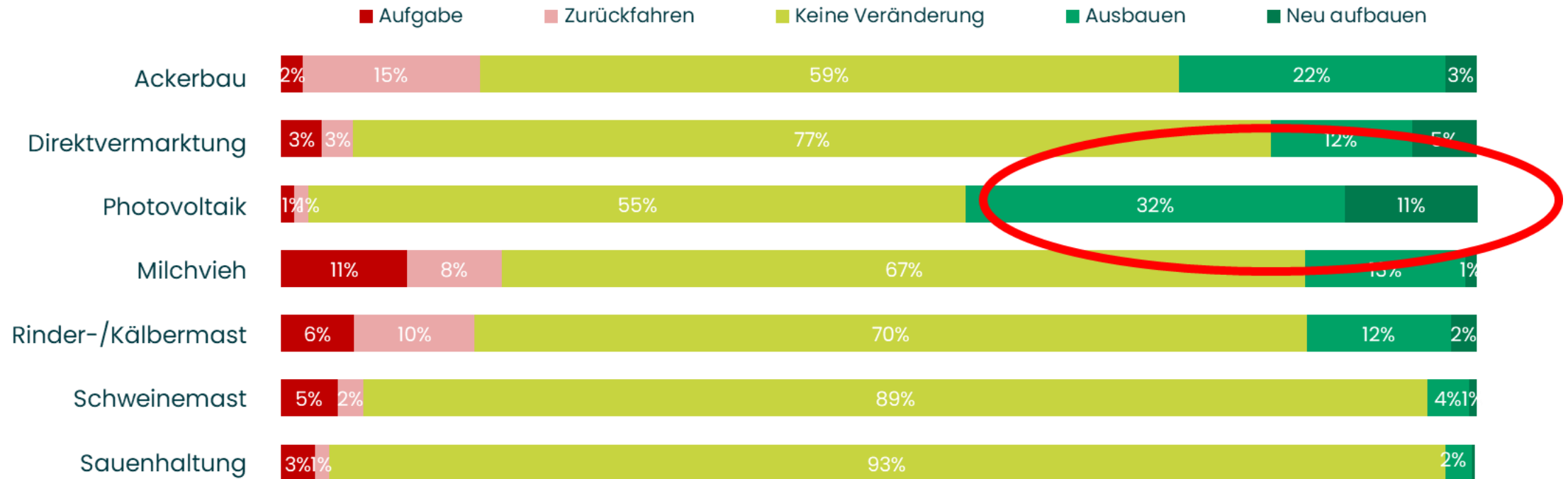


Basis: Alle befragten Landwirte (n=1039); Einfachantwort; gestützte Abfrage; dargestellt sind relative Häufigkeiten

A23. Planen Sie in den nächsten 2-3 Jahren Veränderungen bei Ihren Betriebszweigen wie z.B. Aufbau, Ausbau, Zurückfahren oder Aufgabe? (x) A24. Welche Veränderungen planen Sie in welchen Bereichen?

Welche Betriebszweige wollen Landwirte in den nächsten Jahren ausbauen? Photovoltaik steht an erster Stelle!

Veränderungen nach Betriebszweigen – Landwirte, die Veränderungen planen

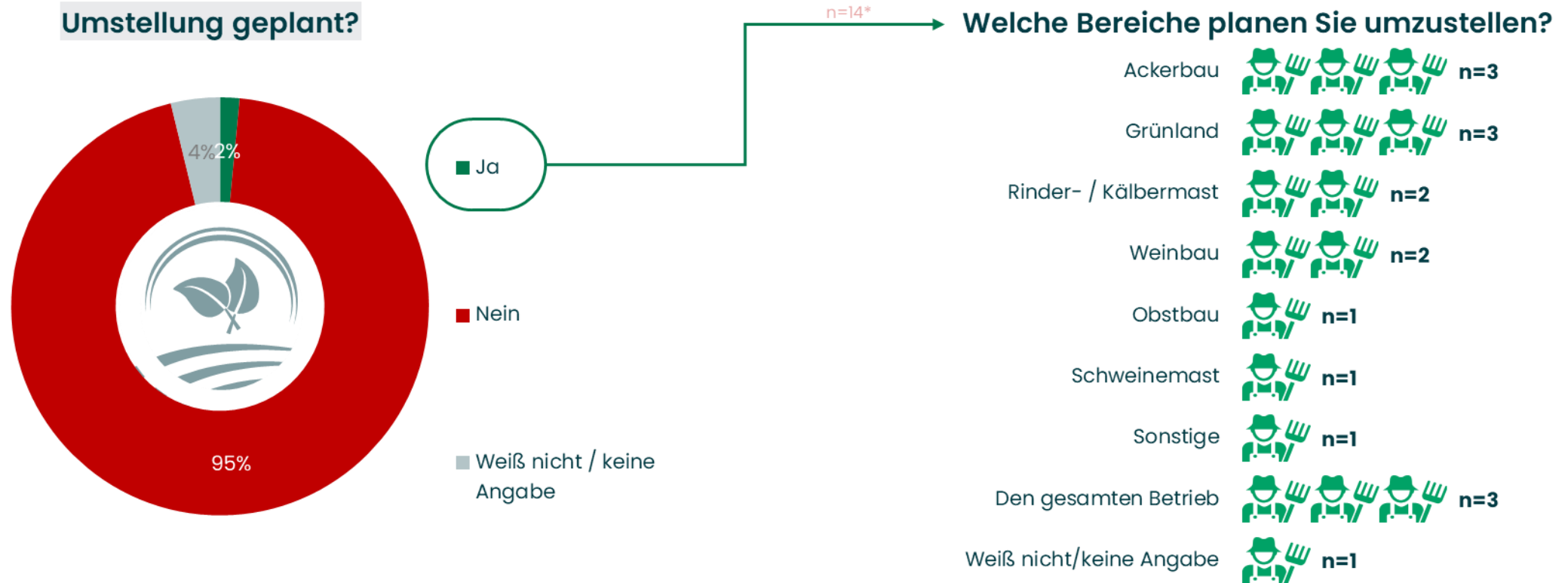


Basis: Alle befragten Landwirte (n=1039); Einfachantwort; gestützte Abfrage; dargestellt sind relative Häufigkeiten

A23. Planen Sie in den nächsten 2-3 Jahren Veränderungen bei Ihren Betriebszweigen wie z.B. Aufbau, Ausbau, Zurückfahren oder Aufgabe? (x) A24. Welche Veränderungen planen Sie in welchen Bereichen?

Umstellung auf ökologische Landwirtschaft – Was planen die Landwirte?

Knapp 2% der konventionellen Betriebe wollen in den nächsten 2–3 Jahren auf ökologische Landwirtschaft umstellen



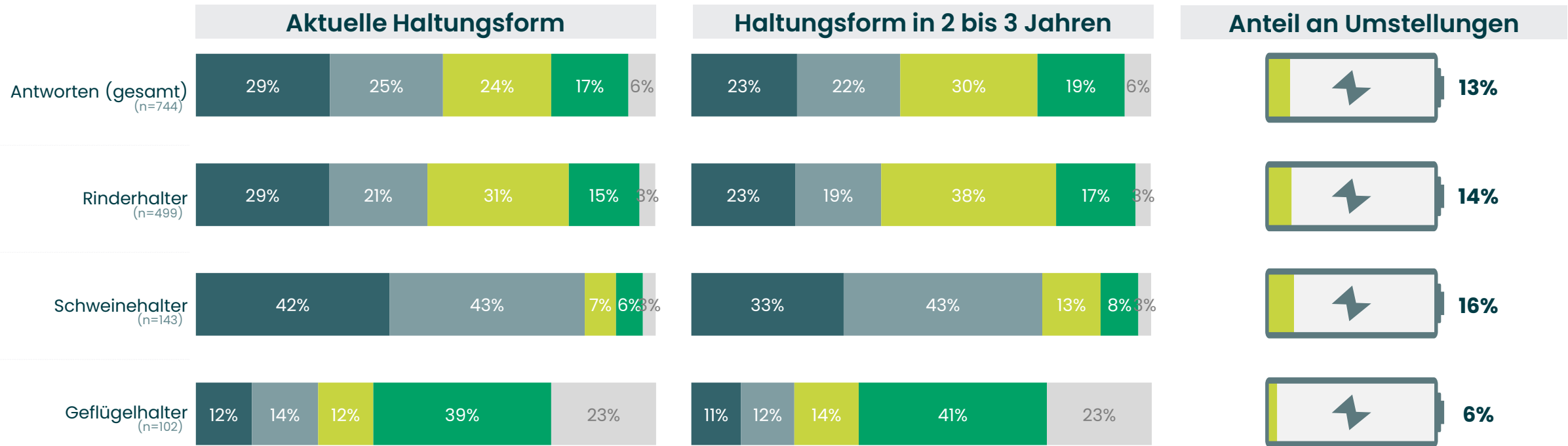
Basis: Alle befragten Landwirte mit konventioneller Bewirtschaftungsweise (n=914); Einfachantwort – Mehrfachantwort; ungestützte Abfrage; dargestellt sind relative Häufigkeiten;

***Achtung: Sehr kleine Basis; Prozentzahlen nicht dargestellt**

A31. Planen Sie in den nächsten 2–3 Jahren, Ihren Betrieb oder Teile davon auf ökologische Landwirtschaft umzustellen?; A32. Welche Bereiche planen Sie umzustellen?

Bis zum Jahr 2027 werden fast die Hälfte der Landwirtinnen und Landwirte in Deutschland ihre Tiere in den höheren Haltungsformen 3 und 4 halten.

Haltungsformen – Tierhalter



Haltungsform 1	Stall	= QS-Prüfsystem
Haltungsform 2	Stall + Platz	= Initiative Tierwohl
Haltungsform 3	Frischlufstall	umfasst verschiedenste Label, z.B. Deutschen Tierschutzbund-Label mit einem Stern
Haltungsform 4	Auslauf/Weide	umfasst verschiedenste Label, z.B. Deutschen Tierschutzbund-Label mit zwei Sternen oder sämtliche Strohschwein-Label
Keine Angabe		

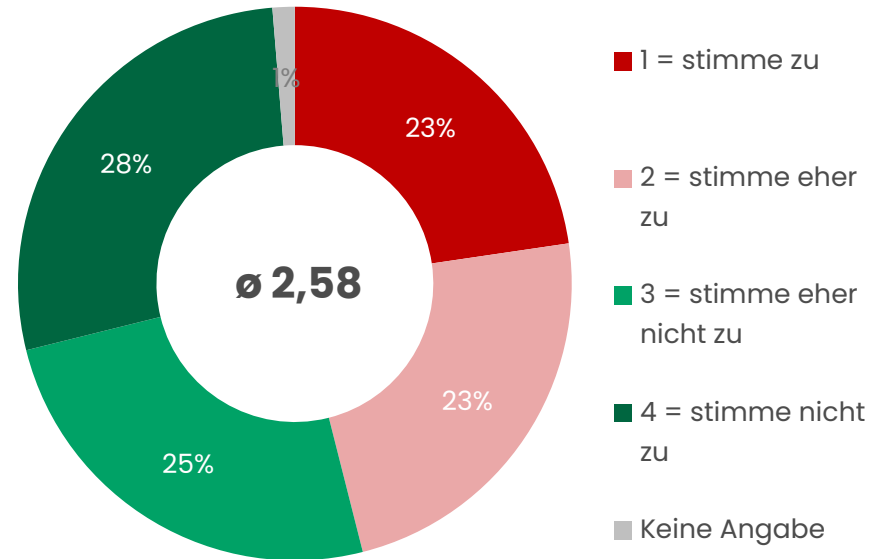
Basis: Alle Antworten der Tierhalter (n=744); Einfachantwort; gestützte Abfrage; dargestellt sind relative Häufigkeiten

A33. Der Lebensmitteleinzelhandel hat vier Haltungsformen definiert, welche die Herkunft von tierischen Produkten für Verbraucher deutlich machen soll. In welcher Haltungsform halten Sie Ihre Tiere?; A34. Planen Sie in den nächsten 2-3 Jahren die Tierhaltung auf höhere Haltungsformen umzustellen? Wenn ja, in welche Stufe?

Fast die Hälfte der Betriebe ist vom Arbeitskräftemangel betroffen.

Arbeitskräftemangel – Landwirte

Arbeitskräftemangel ist ein Problem für
meinen Betrieb.



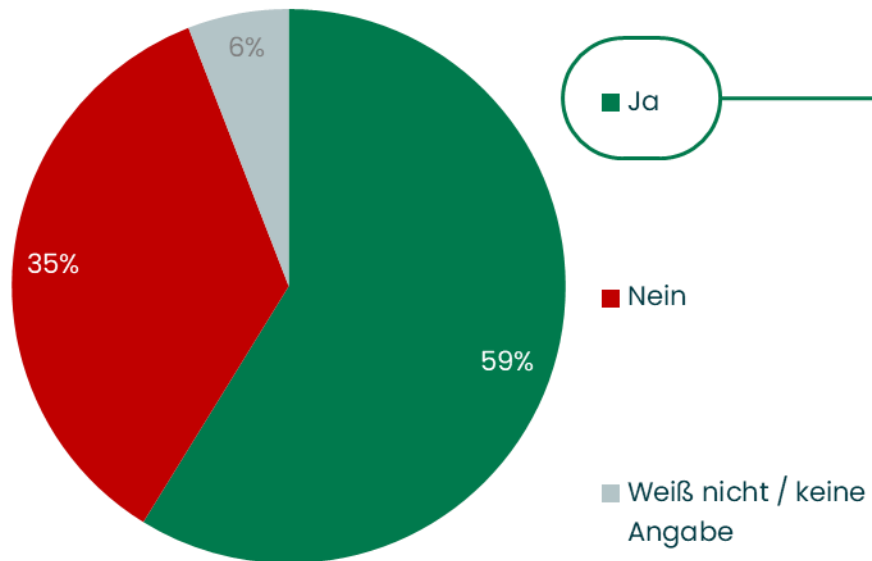
Basis: Alle befragten Landwirte (n=1039); Einfachantwort; gestützte Abfrage; dargestellt sind relative Häufigkeiten und Durchschnittswerte

A39. Wie sehr stimmen Sie der folgenden Aussage zu? – Arbeitskräftemangel ist ein Problem für meinen Betrieb

Mehr als ein Drittel der Betriebe mit Betriebsleitern ab 55 Jahren hat die Nachfolge nicht geklärt

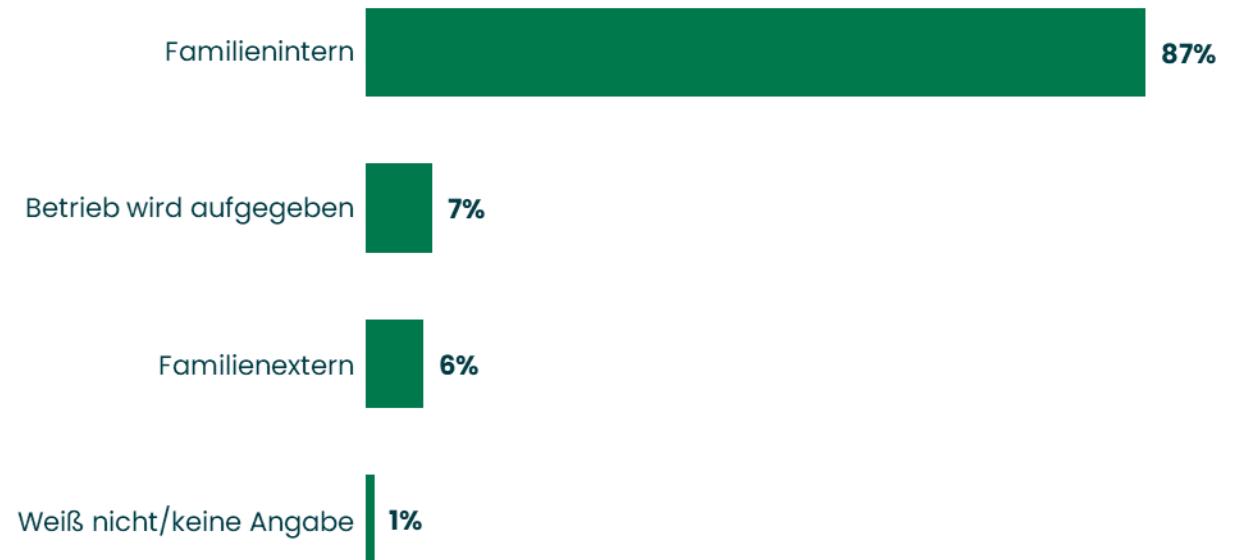
Betriebsnachfolge – Landwirte ab 55 Jahren

Betriebsnachfolge geklärt



n=299

Welche Nachfolgeregelung haben Sie gefunden?



Basis: Alle befragten Landwirte ab 55 Jahren (n=508); Einfachantwort – Mehrfachantwort; ungestützte Abfrage; dargestellt sind relative Häufigkeiten

A37. Ist auf Ihrem Betrieb die Betriebsnachfolge schon geklärt?; A38. Welche Nachfolgeregelung haben Sie gefunden?