



rentenbank

# Rentenbank- Agrarbarometer

Befragungszeitraum Herbst 2024



# Inhalt

**01**

---

Stimmungsindex  
und „Was ist neu?“

**02**

---

Aktuelle  
wirtschaftliche  
Situation

**03**

---

Wirtschaftliche  
Situation in den  
nächsten 2 bis 3  
Jahren

**04**

---

Getätigte und  
geplante  
Investitionen

**05**

---

Getätigte und  
geplante  
Investitionen

LANDWIRTE

**06**

---

Getätigte und  
geplante  
Investitionen

LOHNUNTERNEHMER

**07**

---

Beurteilung der  
betrieblichen  
Liquidität

**08**

---

Betriebliche  
Entwicklung

LANDWIRTE

**09**

---

CO<sub>2</sub>-Bilanzierung  
und Umwelt-  
einflüsse

LANDWIRTE

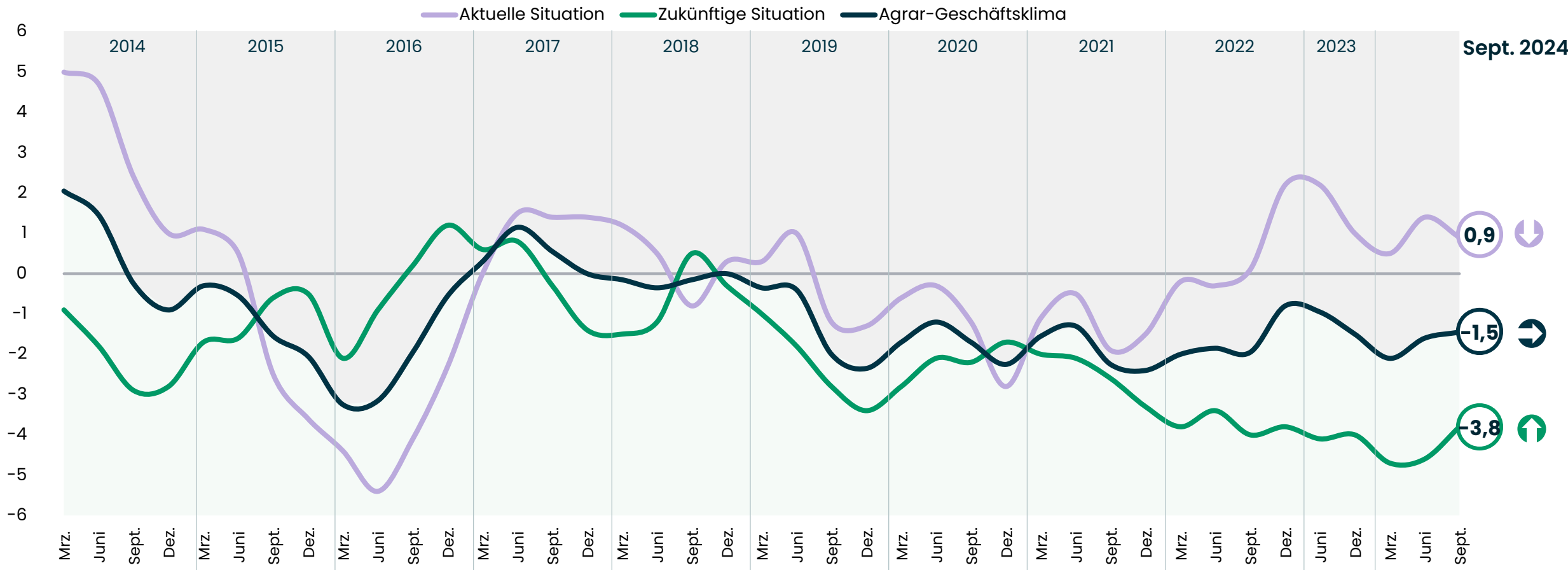


# 01

---

Stimmungsindex und  
„Was ist neu?“

# Rentenbank-Agrarbarometer: Während die aktuelle Lage negativer bewertet wird, sind die Erwartungen für die Zukunft etwas weniger pessimistisch.



Agrar-Geschäftsklima: Rechnerischer Durchschnitt aus aktueller Situation und zukünftiger Situation

# Rentenbank-Agrarbarometer: Was ist neu?

Das **Agrar-Geschäftsklima** steigt leicht auf -1,5 Punkte.

Seite 4

Die Einschätzung der **aktuellen wirtschaftlichen Lage** ist gesunken.

Kapitel 2

78 % der Landwirte und 82 % der Lohnunternehmer haben in den letzten 12 Monaten **investiert**.

Kapitel 4

Die Einschätzung der **zukünftigen wirtschaftlichen Lage** ist gestiegen.

Kapitel 3

59 % der Landwirte und 52 % der Lohnunternehmer planen in den nächsten 12 Monaten zu **investieren**.

Kapitel 4

# Zur Methodik und Interpretation des Rentenbank-Agrarbarometers

- Das „Rentenbank-Agrarbarometer“ wird seit März 2024 vierteljährlich im Auftrag der Landwirtschaftlichen Rentenbank vom Marktforschungsunternehmen Kynetec erhoben und knüpft an das frühere „Konjunktur- und Investitionsbarometer Agrar“ an.
- Das Rentenbank-Agrarbarometer basiert auf der Auswertung einer Befragung von 1.000 Landwirten und 150 Lohnunternehmen in Deutschland. Als Grundlage dient eine repräsentative Stichprobe unter landwirtschaftlichen Haupterwerbsbetrieben hinsichtlich Betriebsart, konventioneller/ökologischer Bewirtschaftung, regionaler Verteilung und Größenklassen.
- In der Umfrage geht es u.a. um die Einschätzung der wirtschaftlichen Lage der Betriebe und um das Investitions- und Finanzierungsverhalten.
- Berichtet wird u.a. der Durchschnitt der Beurteilung der aktuellen Geschäftslage sowie der Geschäftserwartungen für die kommenden zwei bis drei Jahre jeweils als Punktwert. Hieraus wird als Mittelwert das Agrar-Geschäftsklima berechnet.
- Die Null-Linie stellt dabei eine neutrale Einschätzung dar. Werte im positiven Bereich bedeuten, dass die Anzahl der Optimisten überwiegt, während Werte im negativen Bereich auf eine im Durchschnitt pessimistische Einschätzung hinweisen.
- Abweichungen bei der Summenbildung (z.B. über oder unter 100 %) sind rundungsbedingt oder beruhen auf fehlenden Antworten bzw. Mehrfachnennungen.



# 02

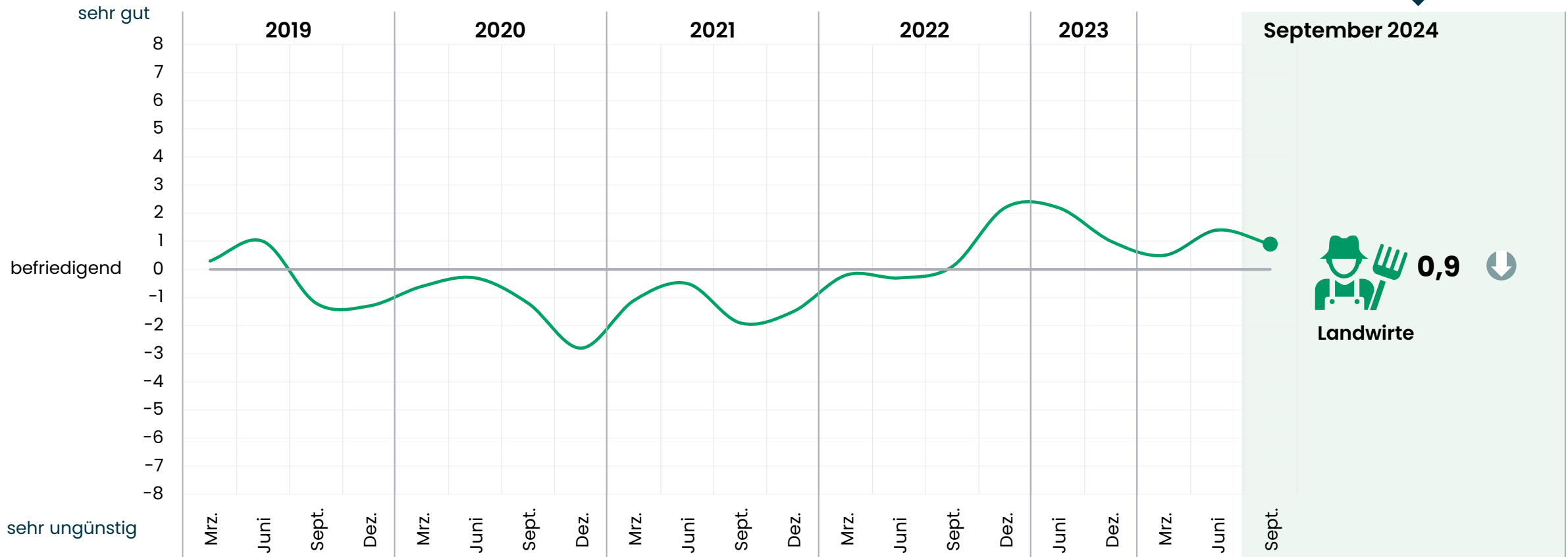
---

Aktuelle wirtschaftliche  
Situation

LANDWIRTE

# Die deutschen Landwirte bewerten ihre aktuelle wirtschaftliche Lage etwas negativer als im Juni 2024.

## Beurteilung der aktuellen wirtschaftlichen Situation – Landwirte



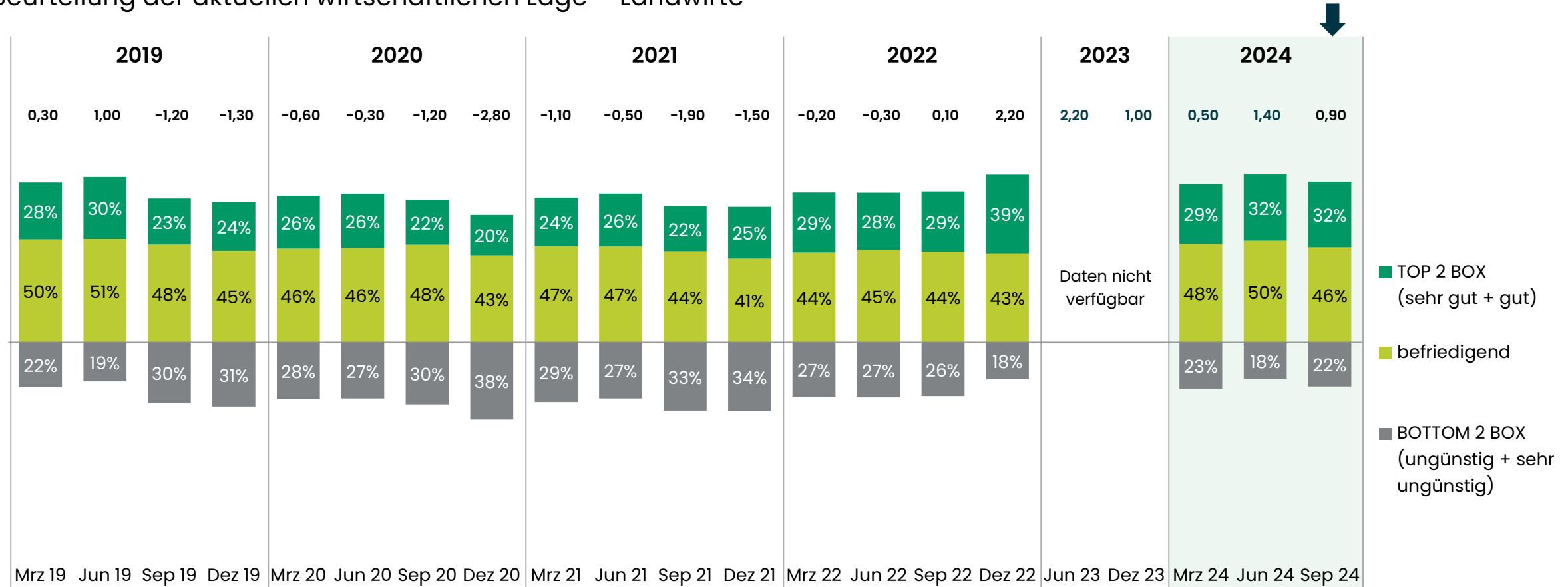
Basis: Alle befragten Landwirte (n=1030); Einfachantwort; gestützte Abfrage; dargestellt sind rechnerische Durchschnittswerte, gemittelt und mit 10 multipliziert; sehr gut = 10; sehr ungünstig = -10

A13. Wie beurteilen Sie die aktuelle wirtschaftliche Situation Ihres Betriebes? Ist sie...



# Knapp 80 % der befragten Landwirte empfinden ihre aktuelle wirtschaftliche Lage als befriedigend oder besser.

## Beurteilung der aktuellen wirtschaftlichen Lage – Landwirte

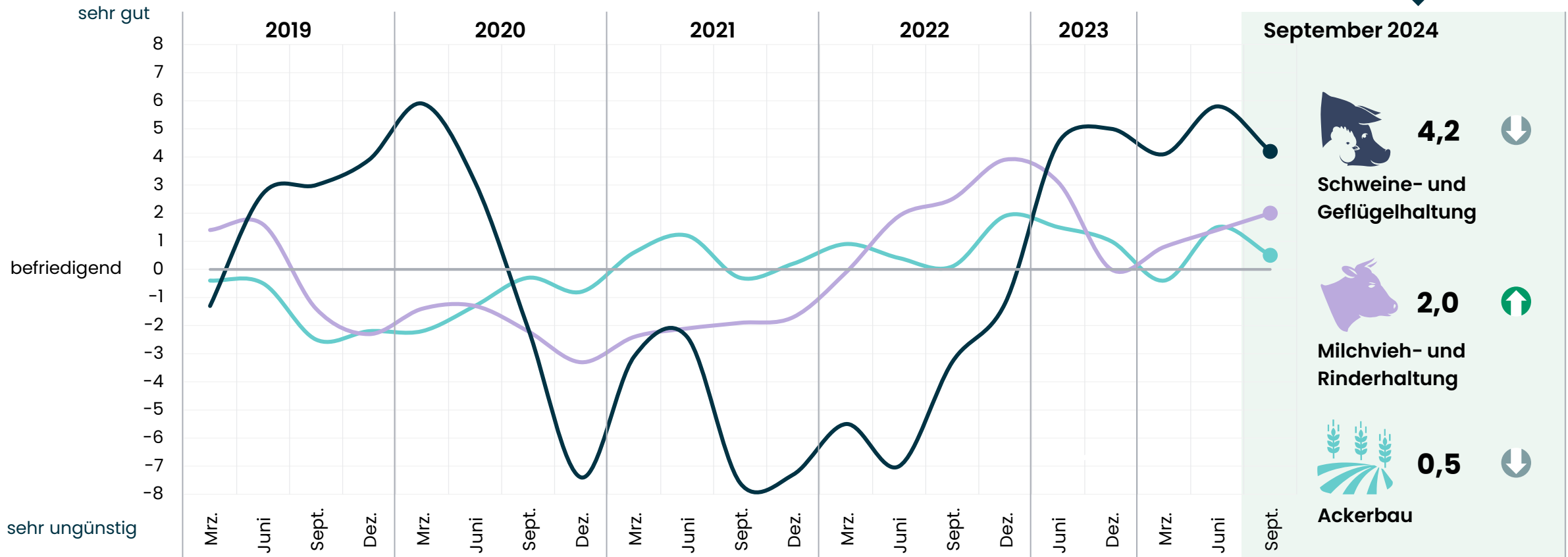


Basis: Alle befragten Landwirte (n=1030); Einfachantwort; gestützte Abfrage; dargestellt sind relative Häufigkeiten und rechnerische Durchschnittswerte, gemittelt und mit 10 multipliziert

A13. Wie beurteilen Sie die aktuelle wirtschaftliche Situation Ihres Betriebes? Ist sie...

# Lediglich in der Milchvieh- und Rinderhaltung wird die aktuelle Lage als verbessert zur letzten Umfrage beurteilt.

## Beurteilung der aktuellen wirtschaftlichen Situation – Landwirte nach Betriebsausrichtung

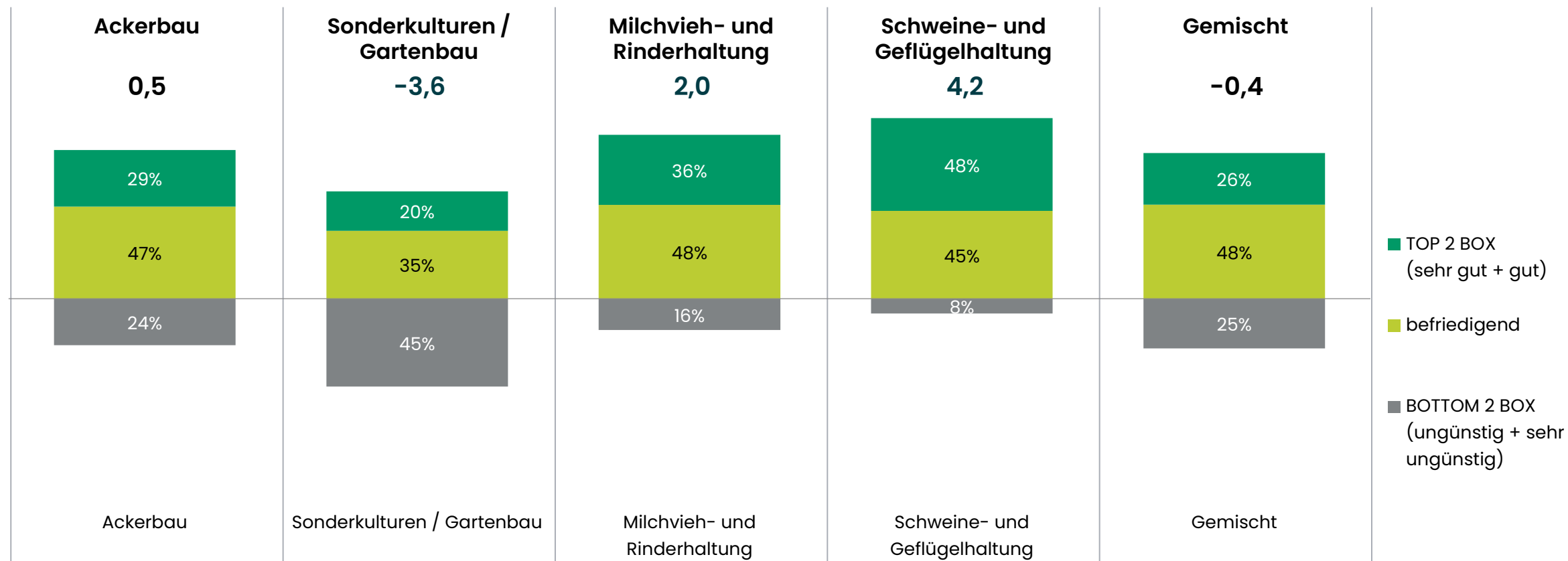


Basis: Alle befragten Landwirte (n=1030); Einfachantwort; gestützte Abfrage; dargestellt sind rechnerische Durchschnittswerte, gemittelt und mit 10 multipliziert ; sehr gut=10; sehr ungünstig=-10

A13. Wie beurteilen Sie die aktuelle wirtschaftliche Situation Ihres Betriebes? Ist sie... (x) A8. Handelt es sich bei Ihrem Betrieb um einen Betrieb mit dem Schwerpunkt...

# Schweine- und Geflügelhalter beurteilen derzeit die aktuelle wirtschaftliche Situation besser als andere Betriebe, Sonderkulturbetriebe deutlich schlechter.

Beurteilung der aktuellen wirtschaftlichen Situation – Landwirte nach Betriebstypen

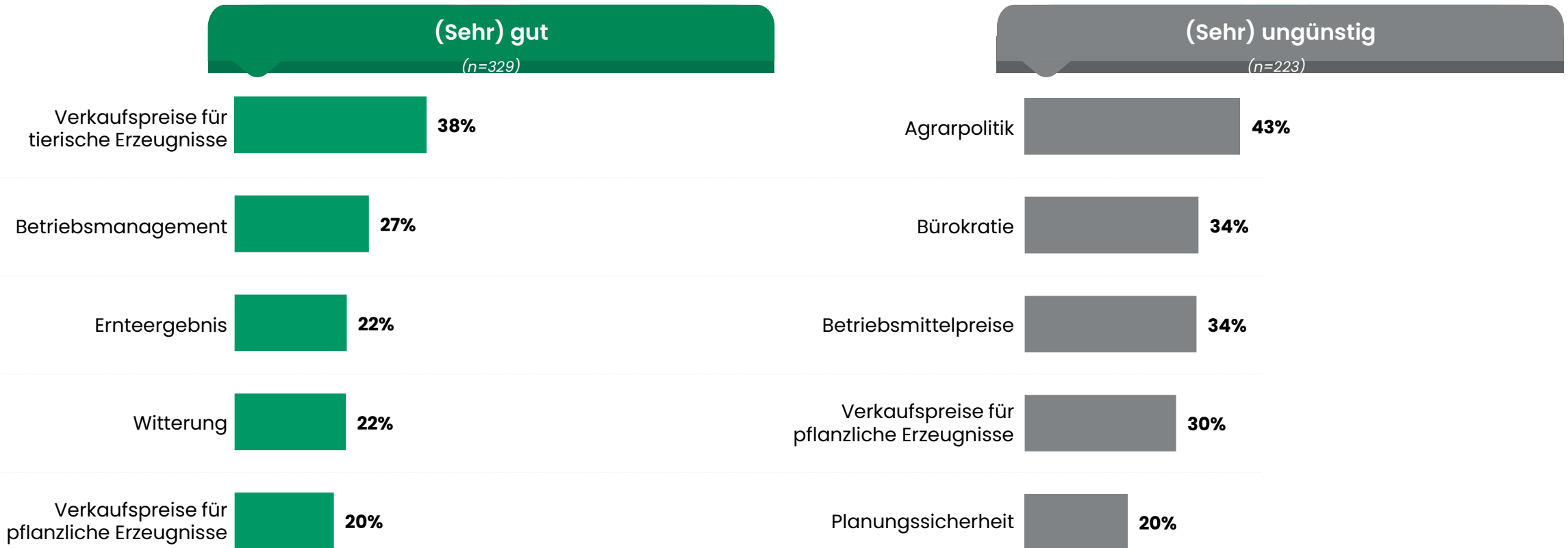


Basis: Alle befragten Landwirte (n=1030); Einfachantwort; gestützte Abfrage; dargestellt sind relative Häufigkeiten und rechnerische Durchschnittswerte, gemittelt und mit 10 multipliziert

A13. Wie beurteilen Sie die aktuelle wirtschaftliche Situation Ihres Betriebes? Ist sie...

# Positive Einschätzungen beruhen auf hohen Erzeugerpreisen für tierische Produkte, während negative Einschätzungen auf Agrarpolitik, Bürokratie und Betriebsmittelpreise zurückgehen.

## Gründe für die Beurteilung der aktuellen wirtschaftlichen Lage (TOP 5) – Landwirte



Basis: Alle befragten Landwirte (n=1030); maximal drei Antworten möglich; ungestützte Abfrage; dargestellt sind relative Häufigkeiten

A14. Was sind die drei wichtigsten Gründe für Ihre Einschätzung der aktuellen Situation? (x) A13. Wie beurteilen Sie die aktuelle wirtschaftliche Situation Ihres Betriebes? Ist sie...



# 03

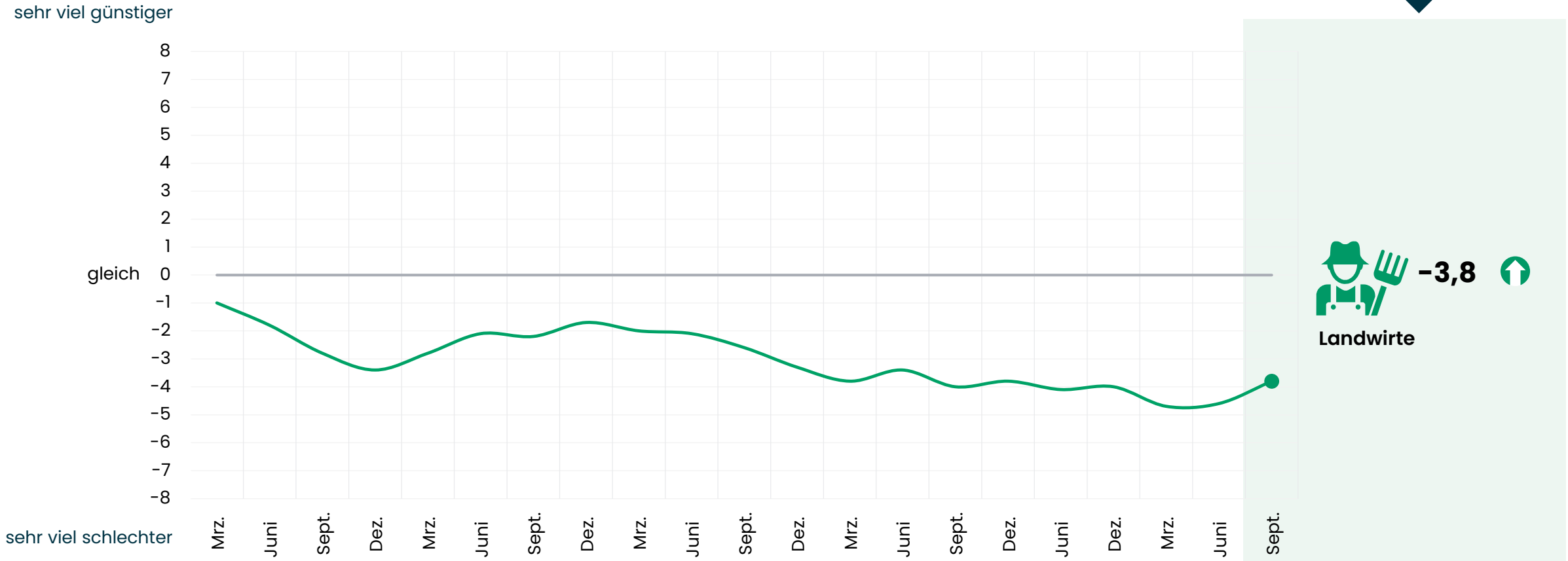
---

Wirtschaftliche Situation in  
den nächsten 2 bis 3 Jahren

LANDWIRTE

# Die Einschätzung von Landwirten zu ihrer zukünftigen wirtschaftlichen Lage verbessert sich leicht – allerdings auf niedrigem Niveau.

## Erwartete wirtschaftliche Lage in den nächsten 2 bis 3 Jahren – Landwirte

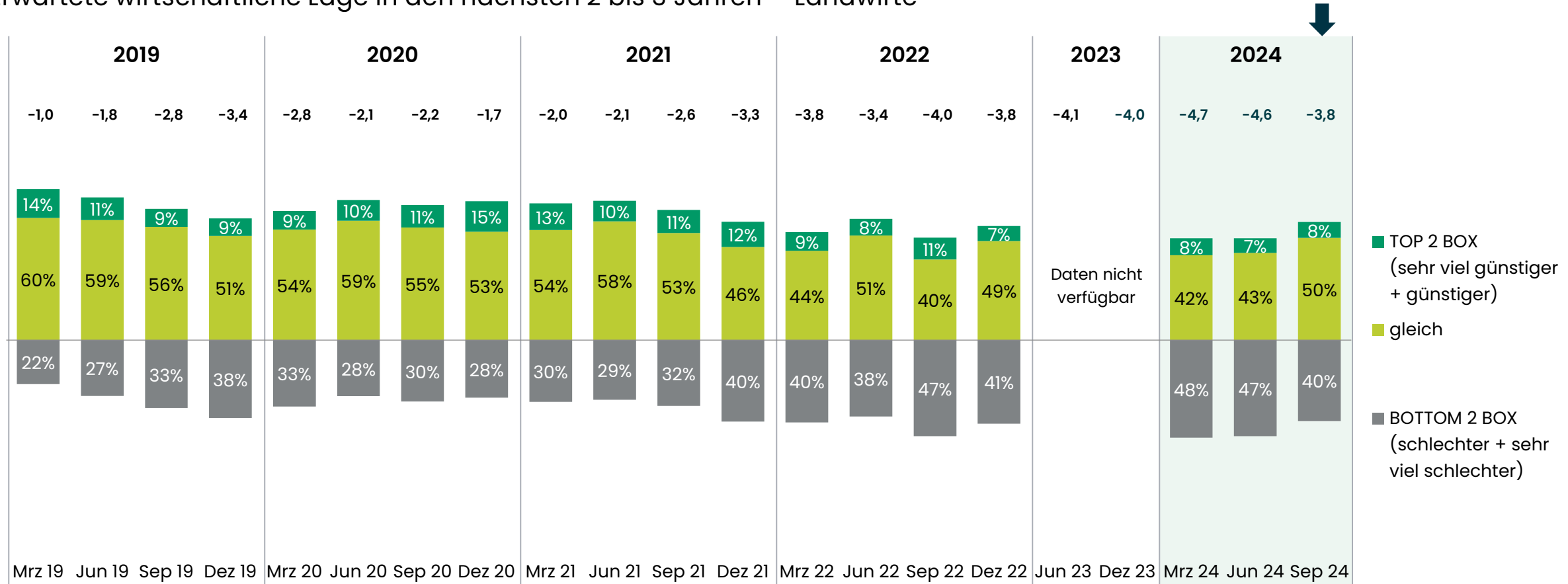


Basis: Alle befragten Landwirte (n=1030); Einfachantwort; gestützte Abfrage; dargestellt sind rechnerische Durchschnittswerte, gemittelt und mit 10 multipliziert; sehr viel günstiger=10; sehr viel schlechter=-10

A15. Wie beurteilen Sie die wirtschaftliche Situation Ihres Betriebes für die nächsten 2 bis 3 Jahre gegenüber der aktuellen Situation? Wird sie...

# Der Anteil der Befragten mit negativer Erwartungshaltung geht zurück.

## Erwartete wirtschaftliche Lage in den nächsten 2 bis 3 Jahren – Landwirte

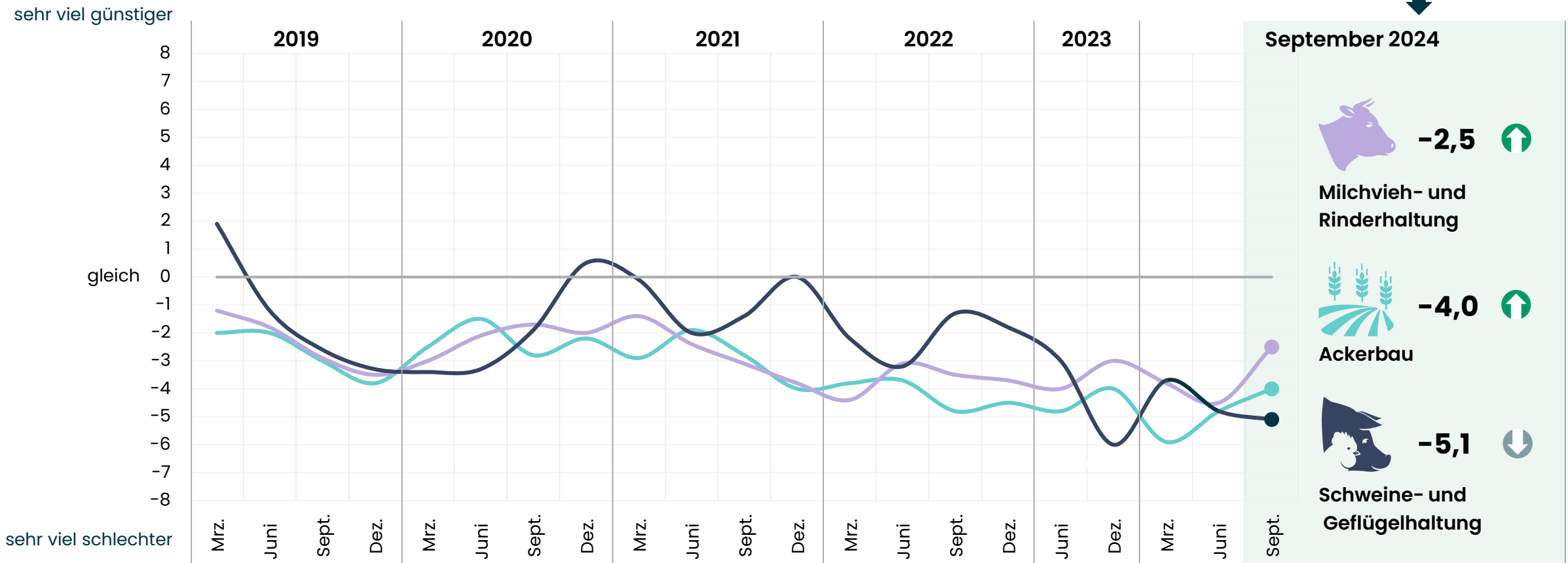


Basis: Alle befragten Landwirte (n=1030); Einfachantwort; gestützte Abfrage; dargestellt sind relative Häufigkeiten und rechnerische Durchschnittswerte, gemittelt und mit 10 multipliziert

A15. Wie beurteilen Sie die wirtschaftliche Situation Ihres Betriebes für die nächsten 2 bis 3 Jahre gegenüber der aktuellen Situation? Wird sie...

# Milchvieh- und Rinderhalter zeigen die positivste Zukunftserwartung seit zwei Jahren – weiterhin negativer Trend bei Schweine- und Geflügelhaltern.

Erwartete wirtschaftliche Lage in den nächsten 2 bis 3 Jahren – Landwirte nach Betriebsausrichtung



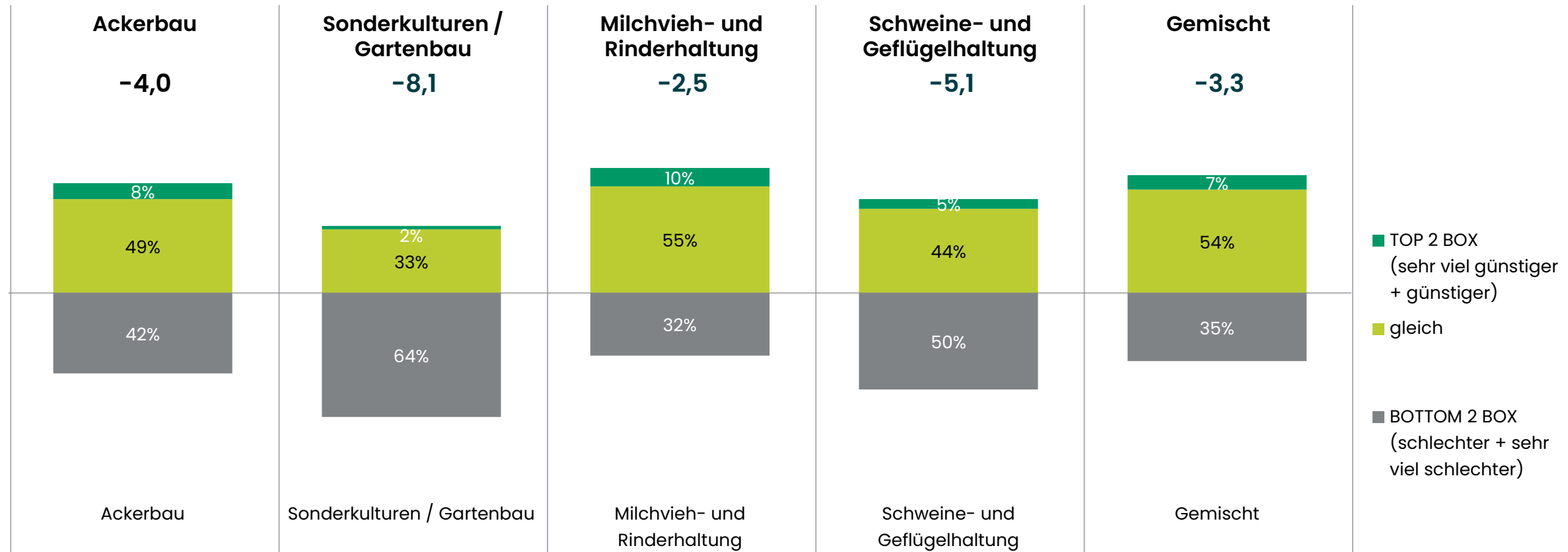
Basis: Alle befragten Landwirte (n=1030); Einfachantwort; gestützte Abfrage; dargestellt sind rechnerische Durchschnittswerte, gemittelt und mit 10 multipliziert ; sehr gut=10; sehr ungünstig=-10

A15. Wie beurteilen Sie die wirtschaftliche Situation Ihres Betriebes für die nächsten 2 bis 3 Jahre gegenüber der aktuellen Situation? Wird sie... (x) A8. Handelt es sich bei Ihrem Betrieb um einen Betrieb mit dem Schwerpunkt...



# Milchvieh- und Rinderhalter beurteilen die künftige wirtschaftliche Situation am besten, Sonderkulturbetriebe dagegen besonders negativ.

Erwartete wirtschaftliche Situation in den nächsten 2 bis 3 Jahren – Landwirte nach Betriebstypen



Basis: Alle befragten Landwirte (n=1030); Einfachantwort; gestützte Abfrage; dargestellt sind relative Häufigkeiten und rechnerische Durchschnittswerte, gemittelt und mit 10 multipliziert  
 A15. Wie beurteilen Sie die wirtschaftliche Situation Ihres Betriebes für die nächsten 2 bis 3 Jahre gegenüber der aktuellen Situation? Wird sie...

# Negative Zukunftserwartungen werden überwiegend mit der Agrarpolitik begründet.

Gründe für die Beurteilung der zukünftigen wirtschaftlichen Lage (TOP 5) – Landwirte

(Sehr) gut

(n=80)

Verkaufspreise für tierische Erzeugnisse **34%**

Verkaufspreise für pflanzliche Erzeugnisse **27%**

Betriebsmanagement **25%**

Betriebsmittelpreise **19%**

Agrarpolitik **18%**

(Sehr) ungünstig

(n=410)

Agrarpolitik **59%**

Umweltauflagen **38%**

Bürokratie **36%**

Betriebsmittelpreise **23%**

Verkaufspreise für pflanzliche Erzeugnisse **21%**

Basis: Alle befragten Landwirte (n=1030); maximal drei Antworten möglich; ungestützte Abfrage; dargestellt sind relative Häufigkeiten

A16. Was sind die drei wichtigsten Gründe für Ihre Einschätzung der zukünftigen Situation? (x) A15. Wie beurteilen Sie die wirtschaftliche Situation Ihres Betriebes für die nächsten 2 bis 3 Jahre gegenüber der aktuellen Situation? Wird sie...



# 04

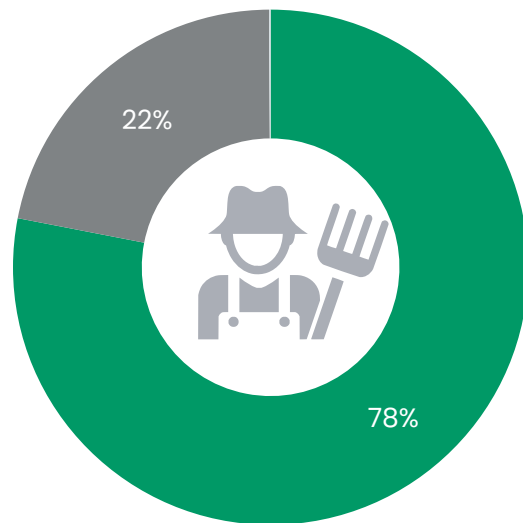
---

Getätigte und geplante  
Investitionen

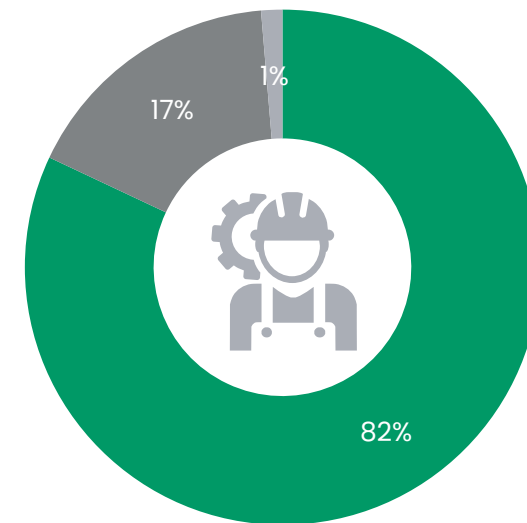
LANDWIRTE &  
LOHNUNTERNEHMER

# Rund 80% der Landwirte und Lohnunternehmer haben in den letzten 12 Monaten betriebliche Investitionen getätigt.

## Getätigte Investitionen – Landwirte und Lohnunternehmer



- Investitionen getätigt
- Keine Investitionen getätigt
- Weiß nicht / keine Angabe



- Investitionen getätigt
- Keine Investitionen getätigt
- Weiß nicht / keine Angabe

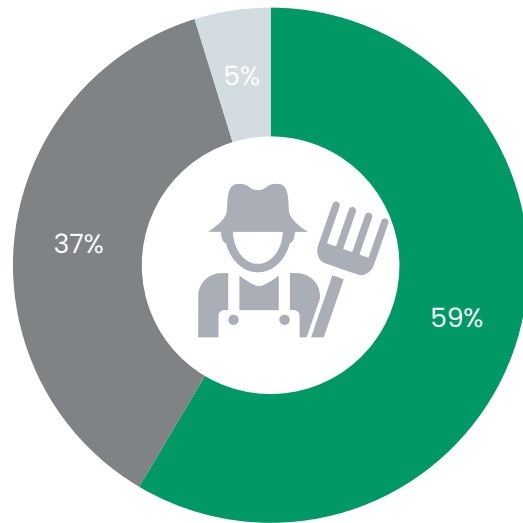
Basis: Alle befragten Landwirte und Lohnunternehmer (n=1180); Mehrfachantwort; gestützte Abfrage; dargestellt sind relative Häufigkeiten;

A17. Bitte denken Sie an Ihre betrieblichen Investitionen in den **letzten 12 Monaten** (September 2023 – August 2024). In welche der folgenden Bereiche haben Sie in diesem Zeitraum investiert? Mit Investieren meinen wir Neu- oder Gebrauchtkauf, Leasing, Neubau, Renovierung oder Modernisierung.

# Für die kommenden 12 Monate planen jedoch deutlich weniger Landwirte und Lohnunternehmer zu investieren.

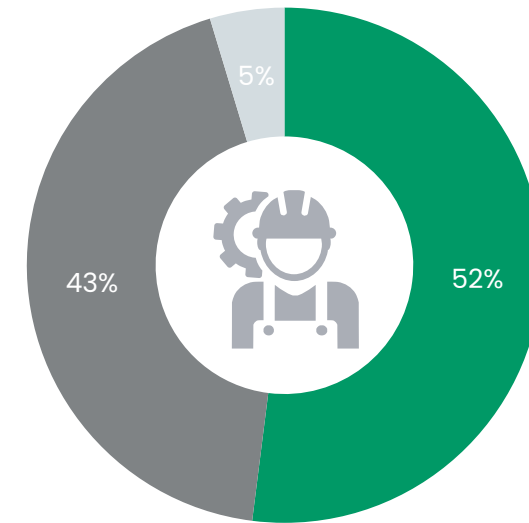
## Investitionsabsicht – Landwirte und Lohnunternehmer

### Landwirte (n=1030)



- Investitionen geplant
- Keine Investitionen geplant
- Weiß nicht / keine Angabe

### Lohnunternehmer (n=150)



- Investitionen geplant
- Keine Investitionen geplant
- Weiß nicht / keine Angabe

Basis: Alle befragten Landwirte und Lohnunternehmer (n=1180); Mehrfachantwort; gestützte Abfrage; dargestellt sind relative Häufigkeiten;

A20. In welche der folgenden Bereiche planen Sie in den **nächsten 12 Monaten** (September 2024 bis August 25) zu investieren? Mit Investieren meinen wir Neu- oder Gebrauchtkauf, Leasing, Neubau, Renovierung oder Modernisierung.



# 05

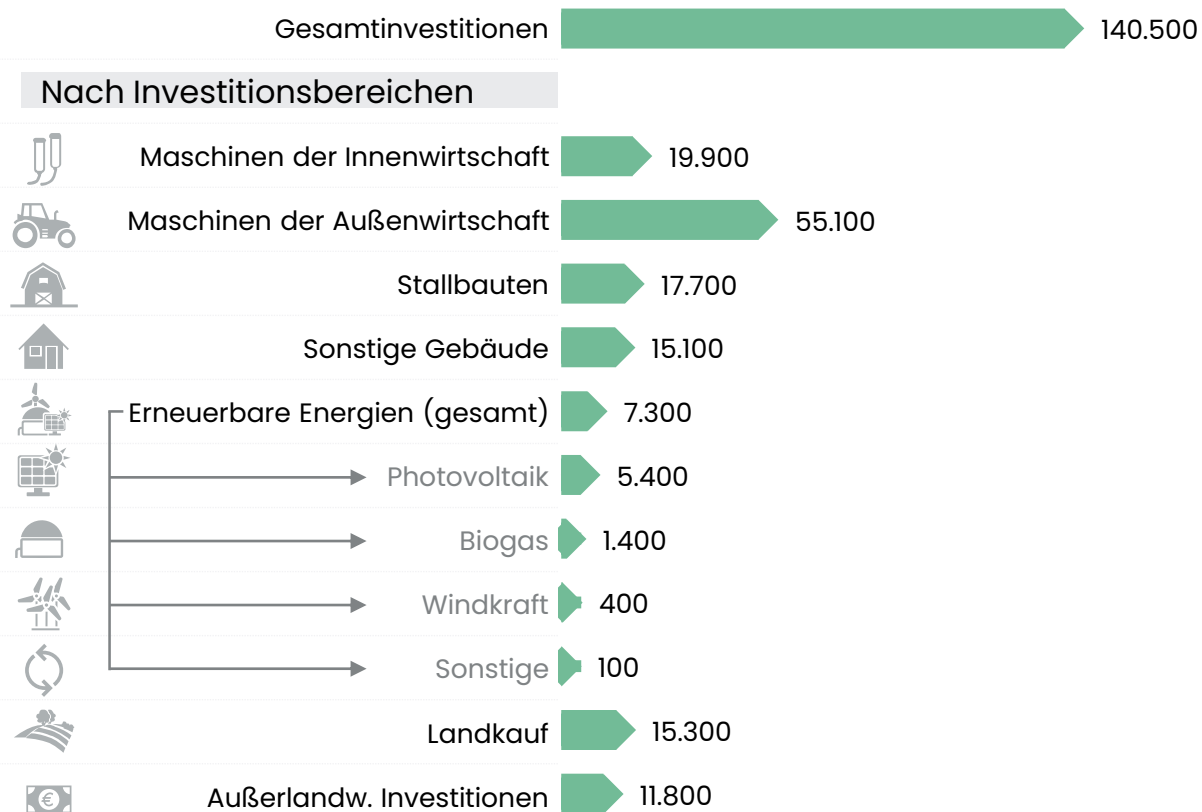
---

Getätigte und geplante  
Investitionen

LANDWIRTE

# Im Durchschnitt der letzten 12 Monate gaben die Landwirte am meisten für Maschinen der Außenwirtschaft aus.

Durchschnittliches Investitionsvolumen nach Investitionsbereichen in Euro – Landwirte

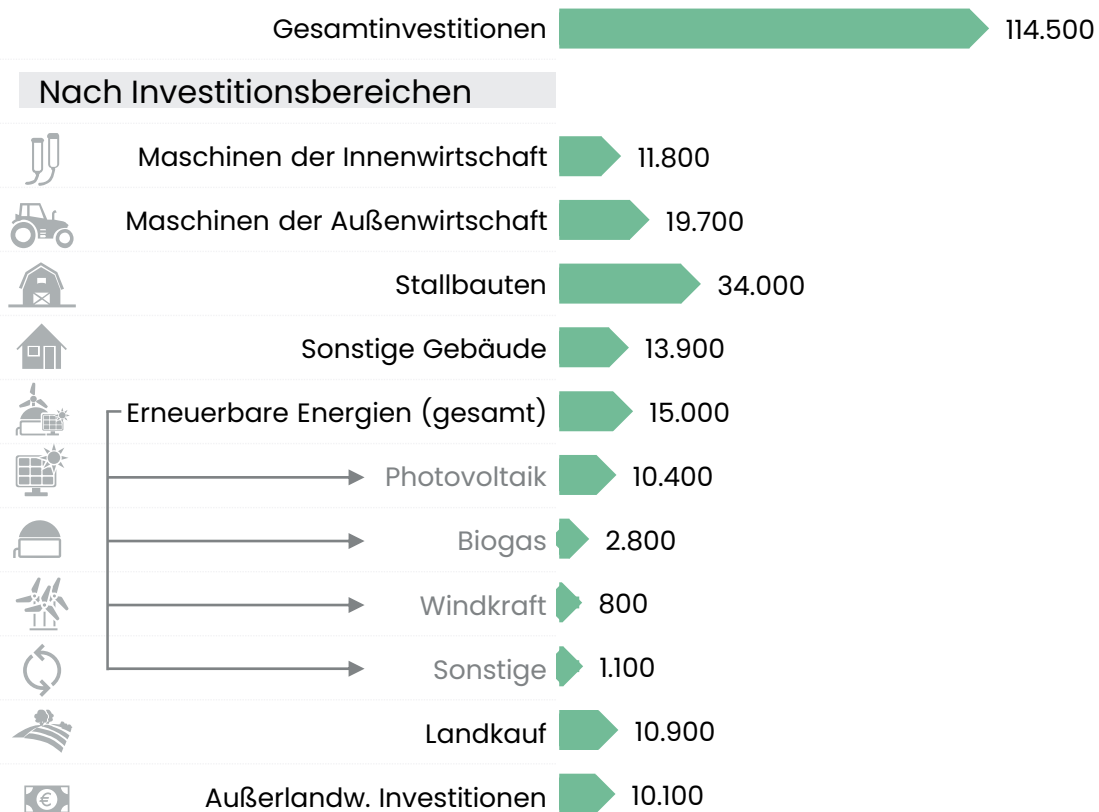


Basis: Alle befragten Landwirte (n=1030); Einfachantwort pro Investitionsbereich; ungestützte Abfrage; dargestellt sind **Durchschnittswerte inkl. 0** (gerundet auf die nächste Hunderterstelle)

A18. Bitte schätzen Sie, wie viel Sie **in den letzten 12 Monaten** (September 2023 bis August 2024) in den von Ihnen genannten Bereichen investiert haben. Falls Sie keine genaue Übersicht haben, geben Sie bitte die bestmögliche Schätzung ab.

# Im Durchschnitt planen die Landwirte in den nächsten 12 Monaten am meisten für Stallbauten auszugeben.

Durchschnittlich geplantes Investitionsvolumen nach Investitionsbereichen in Euro – Landwirte



Basis: Alle befragten Landwirte (n=1030); Einfachantwort pro Investitionsbereich; ungestützte Abfrage; dargestellt sind **Durchschnittswerte inkl. 0** (gerundet auf die nächste Hunderterstelle)

A21. Bitte schätzen Sie, wie viel Sie in den **nächsten 12 Monaten** (September 2024 bis August 2025) in den von Ihnen genannten Bereichen investieren werden. Falls Sie noch keine genaue Vorstellung haben, geben Sie bitte die bestmögliche Schätzung ab.





# 06


---

Getätigte und geplante  
Investitionen

LOHNUNTERNEHMER

# Lohnunternehmer investierten in den letzten 12 Monaten erwartungsgemäß vor allem in Maschinen der Außenwirtschaft.

Durchschnittliches Investitionsvolumen nach Investitionsbereichen in Euro – Lohnunternehmer

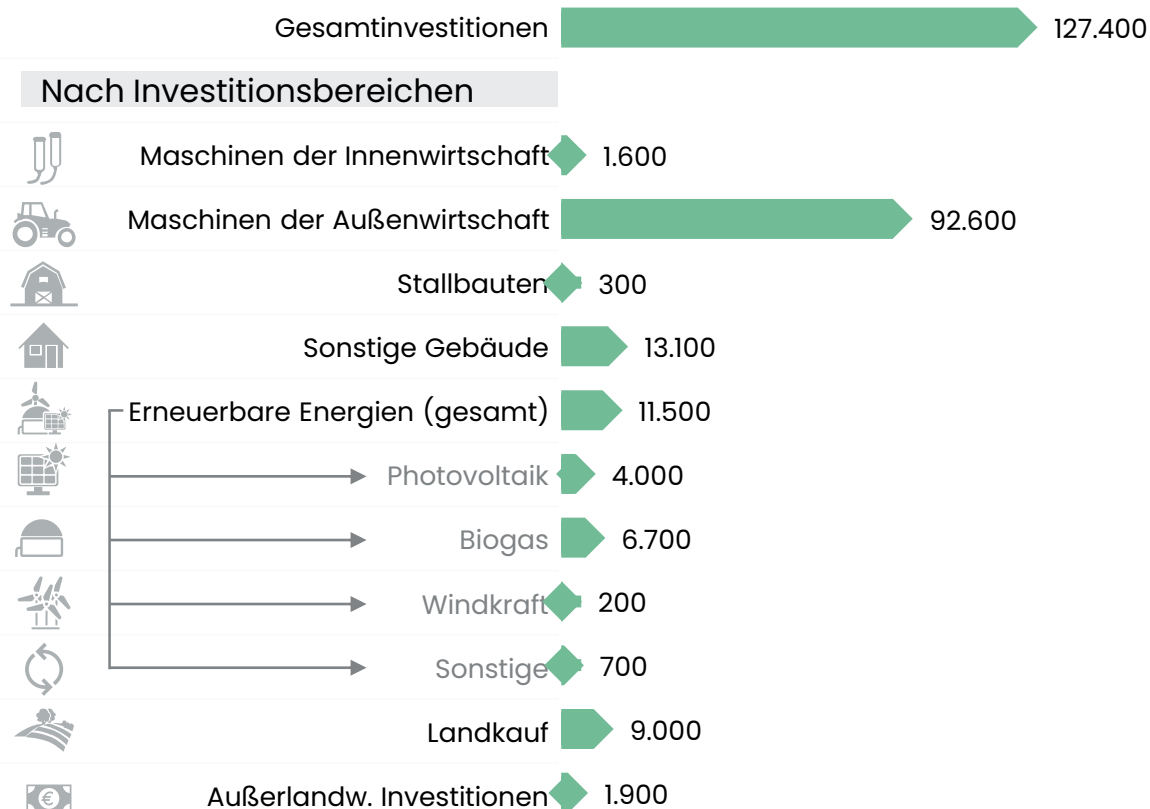


Basis: Alle befragten Lohnunternehmer (n=150); Einfachantwort pro Investitionsbereich; ungestützte Abfrage; dargestellt sind **Durchschnittswerte inkl. 0** (gerundet auf die nächste Hunderterstelle)

A18. Bitte schätzen Sie, wie viel Sie **in den letzten 12 Monaten** (September 2023 bis August 2024) in den von Ihnen genannten Bereichen investiert haben. Falls Sie keine genaue Übersicht haben, geben Sie bitte die bestmögliche Schätzung ab.

# Lohnunternehmen planen ein deutlich niedrigeres Investitionsvolumen in Maschinen der Außenwirtschaft in den nächsten 12 Monaten

Durchschnittliches geplantes Investitionsvolumen nach Investitionsbereichen in Euro – Lohnunternehmer



Basis: Alle befragten Lohnunternehmer (n=150); Einfachantwort pro Investitionsbereich; ungestützte Abfrage; dargestellt **sind Durchschnittswerte inkl. 0** (gerundet auf die nächste Hunderterstelle)

A21. Bitte schätzen Sie, wie viel Sie in den **nächsten 12 Monaten** (September 2024 bis August 2025) in den von Ihnen genannten Bereichen investieren werden. Falls Sie noch keine genaue Vorstellung haben, geben Sie bitte die bestmögliche Schätzung ab.



# 07

---

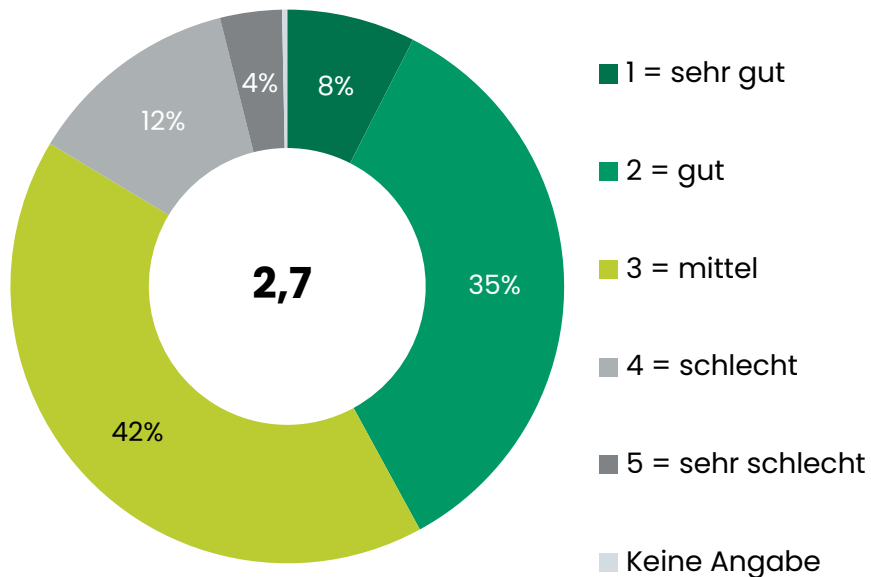
Beurteilung der betrieblichen  
Liquidität

LANDWIRTE & LOHNUNTERNEHMER

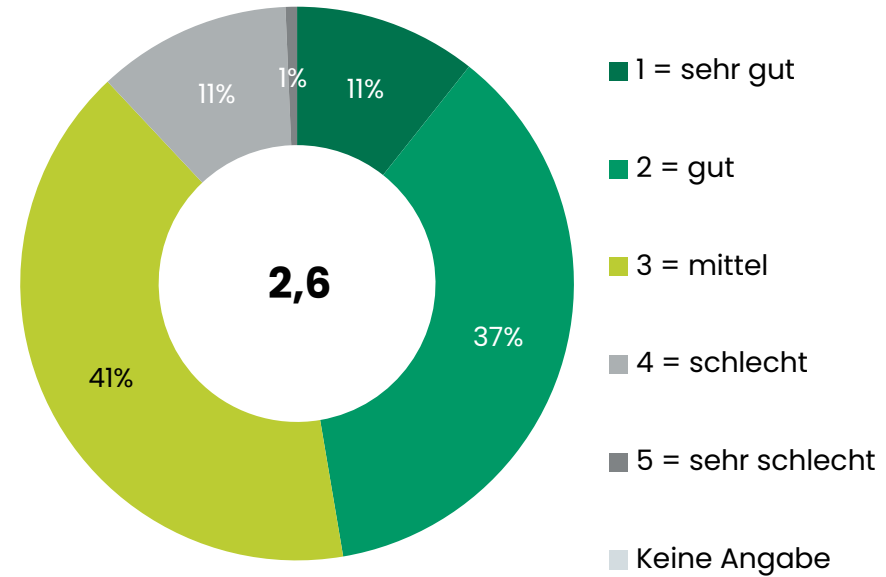
# Landwirte und Lohnunternehmer bewerten ihre betriebliche Liquidität größtenteils als mittel bis gut.

## Beurteilung der betrieblichen Liquidität – Landwirte und Lohnunternehmer

### Landwirte (gesamt)



### Lohnunternehmer (gesamt)

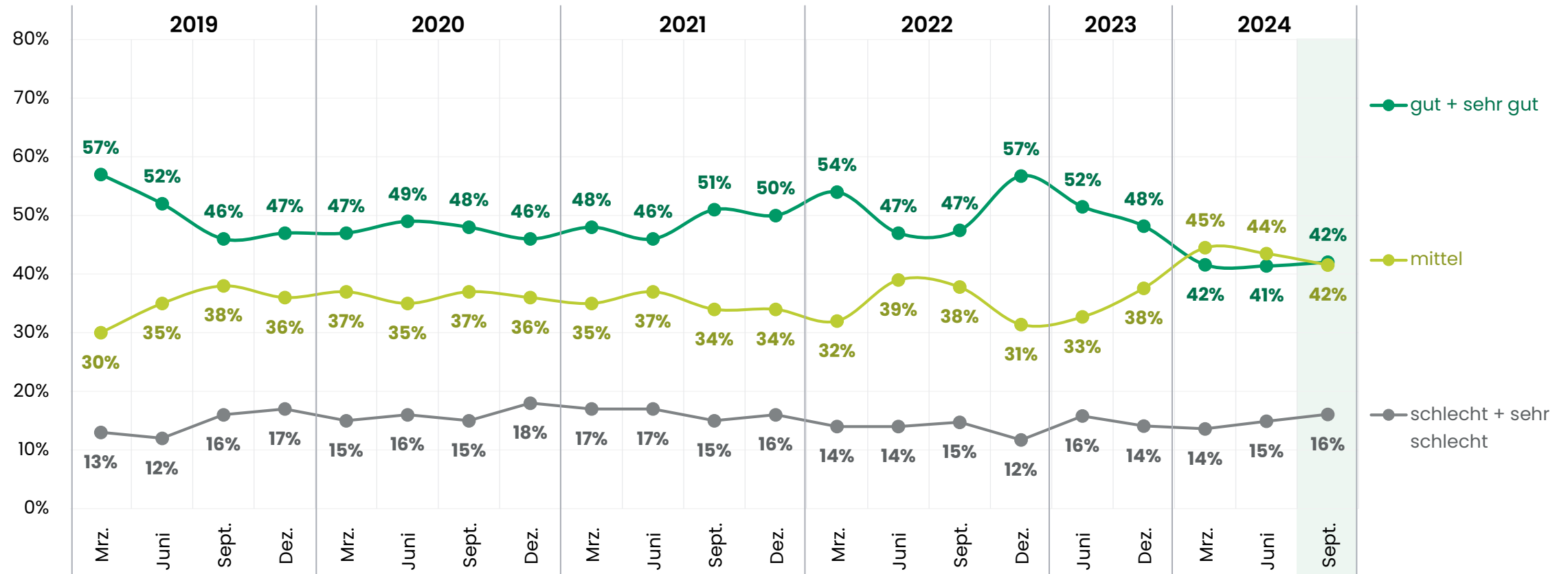


Basis: Alle befragten Landwirte (n=1030), alle befragten Lohnunternehmer (n=150); Einfachantwort; gestützte Abfrage; dargestellt sind relative Häufigkeiten und rechnerische Durchschnittswerte, gemittelt und mit 10 multipliziert

A22. Wie beurteilen Sie Ihre aktuelle betriebliche Liquidität? Ist sie...

# Der Anteil der Landwirte mit einer guten bis sehr guten betrieblichen Liquidität ist im Jahresverlauf 2024 stabil.

## Beurteilung der betrieblichen Liquidität – Landwirte

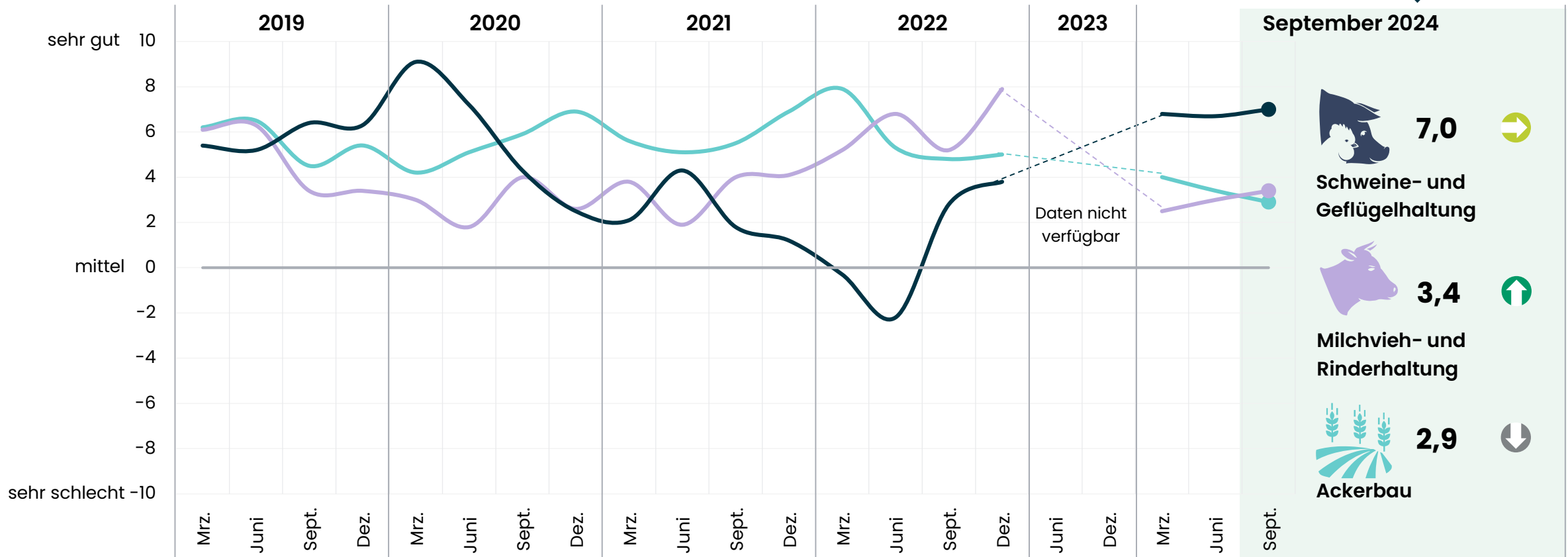


Basis: Alle befragten Landwirte (n=1030); Einfachantwort; gestützte Abfrage; dargestellt sind Prozentwerte

A22. Wie beurteilen Sie Ihre aktuelle betriebliche Liquidität? Ist sie...

# Bei den Ackerbaubetrieben hat sich die Liquiditätslage etwas verschlechtert.

## Beurteilung der betrieblichen Liquidität – Landwirte nach Betriebsausrichtung



Basis: Alle befragten Landwirte (n=1030); Einfachantwort; gestützte Abfrage; dargestellt sind rechnerische Durchschnittswerte, gemittelt und mit 10 multipliziert

A22. Wie beurteilen Sie Ihre aktuelle betriebliche Liquidität? Ist sie...



08

---

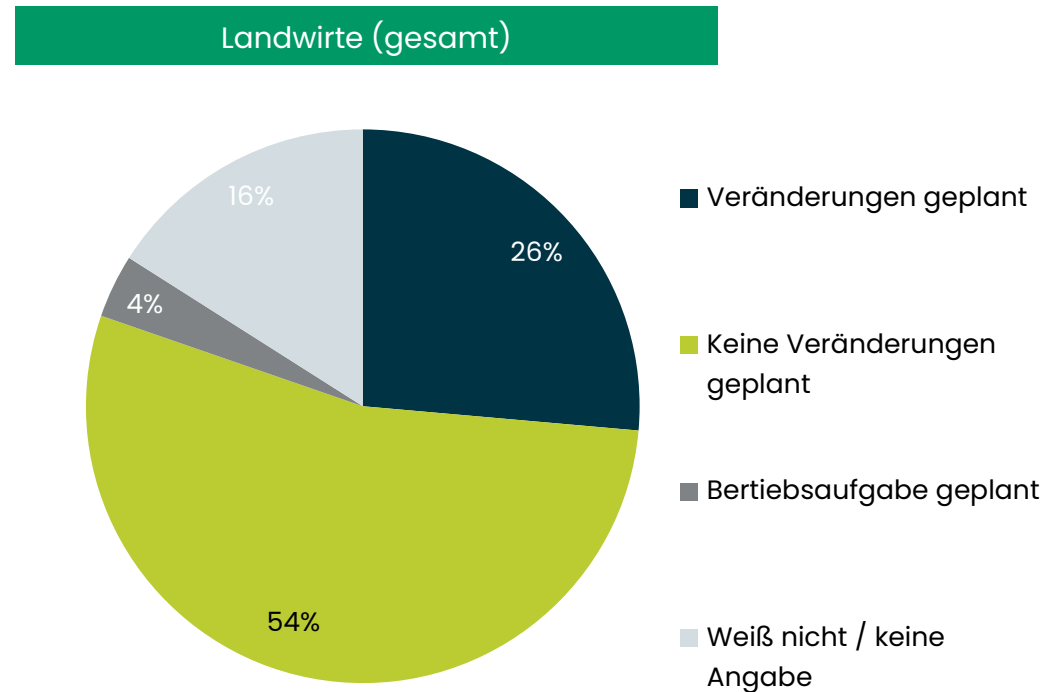
Betriebliche Entwicklung

LANDWIRTE



# Mehr als ein Viertel der landwirtschaftlichen Betriebe plant Veränderungen der Betriebszweige innerhalb der nächsten 2-3 Jahre.

## Betriebliche Veränderungen – Landwirte

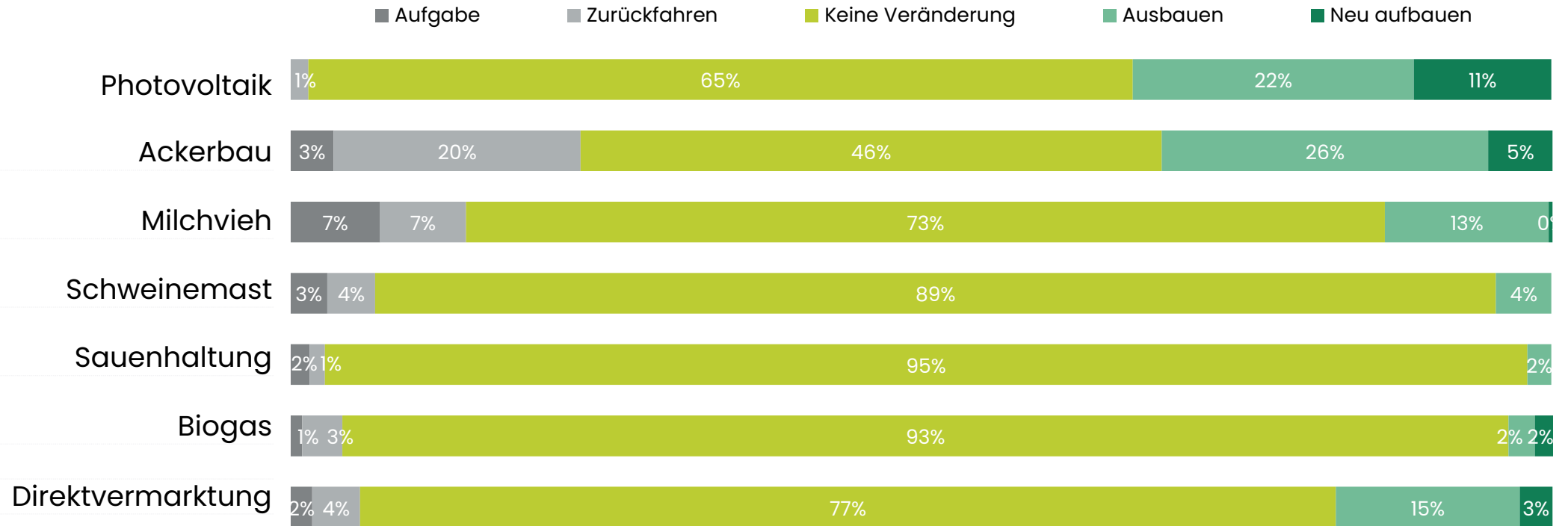


Basis: Alle befragten Landwirte (n=1030); Einfachantwort; gestützte Abfrage; dargestellt sind relative Häufigkeiten

A23. Planen Sie in den nächsten 2-3 Jahren Veränderungen bei Ihren Betriebszweigen wie z.B. Aufbau, Ausbau, Zurückfahren oder Aufgabe? (x) A24. Welche Veränderungen planen Sie in welchen Bereichen?

# Der Ausbau und Aufbau von Photovoltaik wird in den kommenden Jahren den größten Anteil der geplanten Veränderungen ausmachen.

Veränderungen nach Betriebszweigen – Landwirte, die Veränderungen planen



Basis: Alle befragten Landwirte, die Veränderungen planen (n=272); Einfachantwort pro Betriebszweig; gestützte Abfrage; dargestellt sind relative Häufigkeiten

A23. Planen Sie in den nächsten 2-3 Jahren Veränderungen bei Ihren Betriebszweigen wie z.B. Aufbau, Ausbau, Zurückfahren oder Aufgabe? (x) A24. Welche Veränderungen planen Sie in welchen Bereichen?



# 09

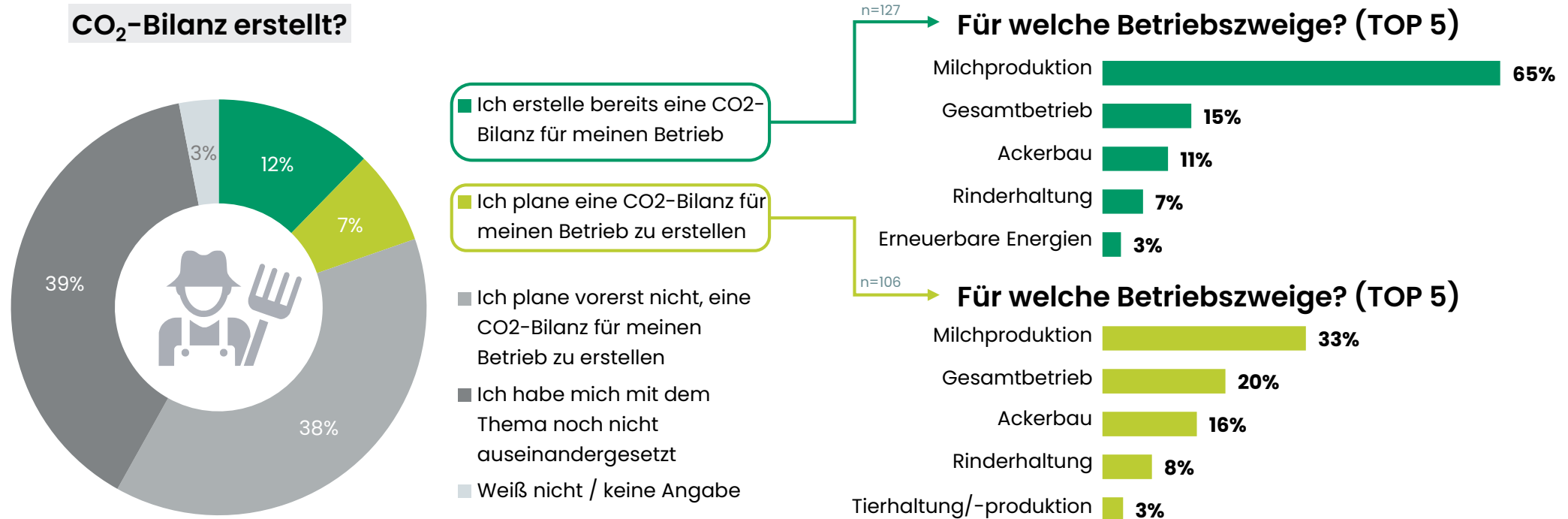
---

CO<sub>2</sub>-Bilanzierung und  
Umwelteinflüsse

LANDWIRTE

# Das Erstellen einer CO<sub>2</sub>-Bilanz ist aktuell eher unüblich. In den meisten Fällen wird sie für die Milchproduktion erstellt.

## CO<sub>2</sub>-Bilanz / Betriebszweige – Landwirte

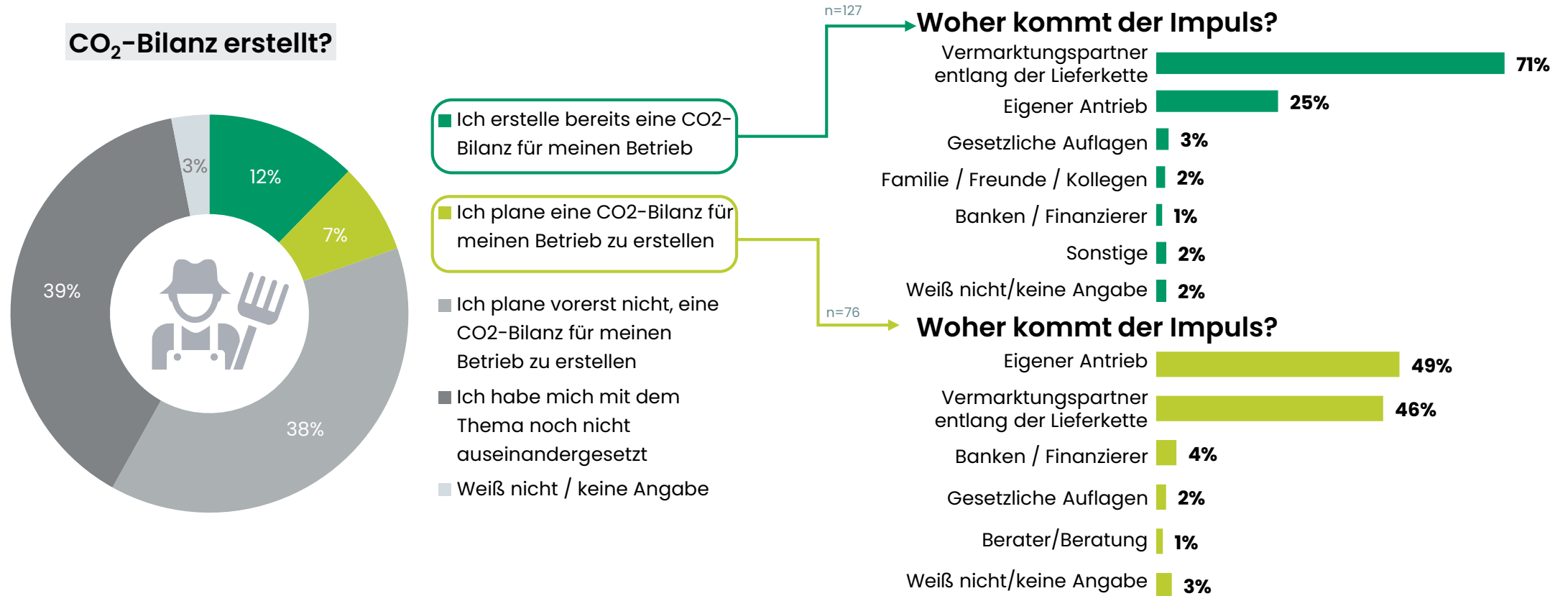


Basis: Alle befragten Landwirte (n=1030), die eine CO<sub>2</sub>-Bilanz erstellen (n=127) bzw. planen eine CO<sub>2</sub>-Bilanz zu erstellen (n=76); Mehrfachantwort; ungestützte Abfrage; dargestellt sind relative Häufigkeiten

A25. Welche der folgenden Aussagen trifft auf den Umgang in Ihrem Betrieb mit einer CO<sub>2</sub>-Bilanz zu?; A26. Für welche Betriebszweige erstellen Sie bereits eine CO<sub>2</sub>-Bilanz?; A27. Für welche Betriebszweige planen Sie, eine CO<sub>2</sub>-Bilanz zu erstellen?

# Vermarktungspartner sind der stärkste Impulsgeber für aktuell erstellte CO<sub>2</sub>-Bilanzen.

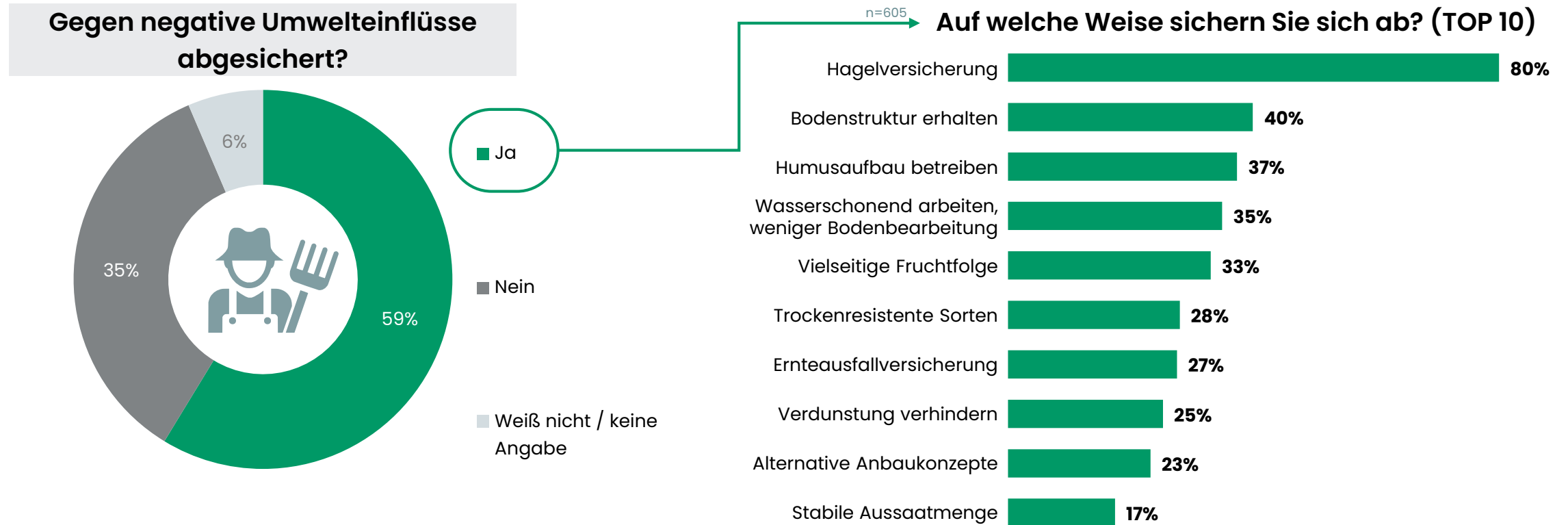
## CO<sub>2</sub>-Bilanz / Impulsgeber – Landwirte



Basis: Alle befragten Landwirte (n=1030), die eine CO<sub>2</sub>-Bilanz erstellen (n=127) bzw. planen eine CO<sub>2</sub>-Bilanz zu erstellen (n=76); Mehrfachantwort; ungestützte Abfrage; dargestellt sind relative Häufigkeiten  
 A25. Welche der folgenden Aussagen trifft auf den Umgang in Ihrem Betrieb mit einer CO<sub>2</sub>-Bilanz zu?; A28. Woher kommt bzw. kam der Impuls zur Erstellung einer CO<sub>2</sub>-Bilanz ?

# Ein Drittel der Landwirte sichert sich aktuell nicht gegen Umwelteinflüsse ab. Hagelversicherungen sind die häufigste Absicherung.

Absicherung gegen negative Umwelteinflüsse – Landwirte



Basis: Alle befragten Landwirte (n=1030) – alle befragten Landwirte, die sich gegen negative Umwelteinflüsse absichern; Einfachantwort – Mehrfachantwort; ungestützte Abfrage; dargestellt sind relative Häufigkeiten

A29. Sichern Sie sich auf Ihrem Betrieb gegen negative Umwelteinflüsse ab? Absicherungen können z.B. im finanziellen, organisatorischen oder produktionstechnischen Bereich liegen.; A30. Auf welche Weise sichern Sie sich (z.B. finanziell, organisatorisch oder produktionstechnisch) gegen negative Umwelteinflüsse ab?

Rentenbank-Agrarbarometer | Herbst 2024



## Disclaimer

Die Landwirtschaftliche Rentenbank hat die Informationen in dieser Präsentation sehr sorgfältig geprüft. Trotzdem kann sie keine Garantie dafür übernehmen, dass die bereitgestellten Informationen vollständig, richtig und in jedem Fall aktuell sind. Deshalb sollten Sie die Richtigkeit der hier präsentierten Informationen überprüfen, insbesondere wenn sie als Grundlage für Geschäfte dienen.

Landwirtschaftliche Rentenbank  
Theodor-Heuss-Allee 80  
60486 Frankfurt am Main  
Tel. +49 (69) 2107 - 0  
[www.rentenbank.de](http://www.rentenbank.de)